DomaSV

Проект

Дом из ОЦБ 240 мм
S-113-b240-8800x8800-3

Москва

Проект разработан Строительной компанией DomaSV
Сайт: www.DomaSV.ru
Тел.: +7 495 767-25-77

Технико- экономические показатели.

Площадь застройки, м2	84.5
Общая площадь, м2	135.75
в т.ч. 1/2 этаж, м2	72.08/63.67
Строительный объем, м3	
Объем стенового комплекта, м3	

Объемно-планировочное решение

1. Объемно-планировочное решение здания определяется технологическими, конструктивными, противопожарными и эстетическими требованиями.
2. В строении размещены помещения согласно заданию на проектирование.
3. Строение в плане размерами по осям 8 800 х 8 800 мм.
4. Строение двухэтажное с высотой 1-го этажа ~ 2 600 мм.
5. Строение отапливаемое. Строительный объем: _____м3.

Общие данные

1. Чертежи марки АР разработаны для строительства в МО на основании утвержденных заказчиком объемно-планировочных решений и задания на проектирование.
2. Основные характеристики здания:
   - уровень ответственности - II;
   - степень огнестойкости - IV (СНиП 2.01.02-85 прил.2);
3. Здание отапливаемое. Параметры внутреннего воздуха назначены согласно ГОСТ 30494-96 Здания жилые и общественные.
   - средняя температура воздуха: 20°С;
   - влажность 45%;
   - скорость движения воздуха 0,15м/с.
4. Проект разработан для II климатического района со следующими нормативными характеристиками согласно СНиП 2.01.07-85* Нагрузки и воздействия, СНиП 23-01-99 Строительная климатология:
   - расчетная снеговая нагрузка - 200 кгс/м^2
   - ветровая нагрузка - 23 кг/м^2
   - температура наружного воздуха наиболее холодной пятидневки - 25°С
   - нормативная глубина промерзания суглинистых грунтов 1,7 м
   - зона влажности - нормальная, относительная влажность 85%
   - рельеф спокойный, сейсмичность отсутствует.
5. За относительную отметку 0,000 принята нижняя отметка сруба здания.
6. Проект разработан для производства работ в летнее время. В зимний период работы должны производиться согласно указаниям СНиП 2-22-81.
7. Устройство полов рекомендуется производить после завершения всех монтажных работ по прокладке инжнерных коммуникаций.
8. Древесина должна быть не ниже 2-го сорта с расчетными характеристиками по СНиП II-25-80 и СП 64.13330.2011 "Деревянные конструкции".
9. Первые годы стеновой комплект естественной влажности ~8-12%.

Вертикальные отметки и размеры даны на период строительства.

Архитектурные решения разработаны на основании утвержденного заказчиком архитектурно-планировочного задания. Чертежи разработаны в соответствии с действующими строительными, технологическими, противопожарными и санитарными нормами и правилами, предусматривающими мероприятия, обеспечивающие конструктивную надежность объекта, защиту окружающей среды при его эксплуатации.

Согласовано

Взам. инв. №

Подп. и дата

Инв. № подл.

Изм.	Кол.уч.	Лист	№Док.	Подп.	Дата

S-113-b240-8800x8800-3

Дом из ОЦБ 240 мм

Стадия	Лист	Листов
Р	01	44

Общие данные

DomaSV

Проект разработан Строительной компанией DomaSV
Сайт: www.DomaSV.ru
Тел.: +7 495 767-25-77

Конструктивное решение

1. Фундамент - сваи (см. смету).

1.1. Гидроизоляция: горизонтальная - оклеечная двумя слоями рубероида РПП-300 (по ГОСТ 10923-93) на битумной мастике.

2. Несущие конструкции.

2.1. Стены: из бревна 240 мм. Места продольных соединений стеновых элементов скреплять металлическими шпильками (скобами).

2.2. Стропильная система: из бруса 50х200 мм, 100х200 мм по ГОСТ 8486-86, через 650 мм. Пиломатериалы хвойных пород. Подшив потолка при отделочных работах по согласованию с Заказчиком. Выборка в опорном бревне по необходимости. Обрешетка брус 25х150 мм через 300 мм (см. смету).

Кровельный пирог в соответствии с нормативным требованиям производителя материала кровли.

2.3. Перекрытия цоколя, межэтажные перекрытия: по балкам из бруса 100х200 мм, по ГОСТ 8486-86, через 680 мм.

2.4. Столбы с компенсационными домкратами (при наличии столбов).

Пиломатериалы хвойных пород.

3 Ограждающие конструкции.

3.1 Стены: из бревна 240 мм, пиломатериалы.

3.2 Покрытие кровли: металлочерепица, мягкая кровля, фальцкровля (см. смету).

3.3. Заполнение проемов окон - металлопластиковые 2-х камерные стеклопакеты (см. смету).

3.4. Заполнение проемов дверей: наружные - металлические, внутренние - деревянные (см. смету).

4. Перегородки каркасные - отделочные работы.

5. Полы - 1 этаж - дощатые (см. смету).

6. Наружная отделка - стены - покрытие декоративным антисептирующим составом (см. смету).

7. Утеплитель - минераловатные рулоны согласно ГОСТ16381-77*, базальтовые рулоны (см. смету).

Защита конструкций от гниения возгорания и коррозии.

1.Все несущие и ограждающие деревянные конструкции обработать антипиреном или аналогичным ему составом, имеющим сертификат (см. смету).

2. Нагели изготовленные из малостойких к загниванию пород дерева (береза, бук) должны подвергаться антисептированию. Влажность древесины нагелей не должна превышать 12%.

3. Деревянные конструкции также обработать от гниения антисептиком (см. смету).

4. Деревянные конструкции контактирующие с каменными и бетонными поверхностями изолировать 2 слоями гидроизола на битумной мастике.

5. Болты и шпильки (при применении таковых) использовать оцинкованные.

6. Металлические конструкции (при применении таковых) использовать оцинкованные или из нержавеющей стали.

Наружная и внутренняя отделка.

Цвет покрытия для наружных и внутренних стен согласовать с Заказчиком. Архитектурные детали - окраска заводская.

Деревянные оконные блоки покрыть антисептическим акрилатным лаком (см. смету).

Стены и потолки во влажных помещениях окрасить препаратами с водоотталкивающими свойствами (см. смету).

Согласовано

Взам. инв. №

Подп. и дата

Инв. № подл.

Изм.	Кол.уч.	Лист	№Док.	Подп.	Дата

S-113-b240-8800x8800-3

Дом из ОЦБ 240 мм

Стадия	Лист	Листов
Р	01.1	44

Общие данные (продолжение)

DomaSV

План свайного поля
(М 1:70)

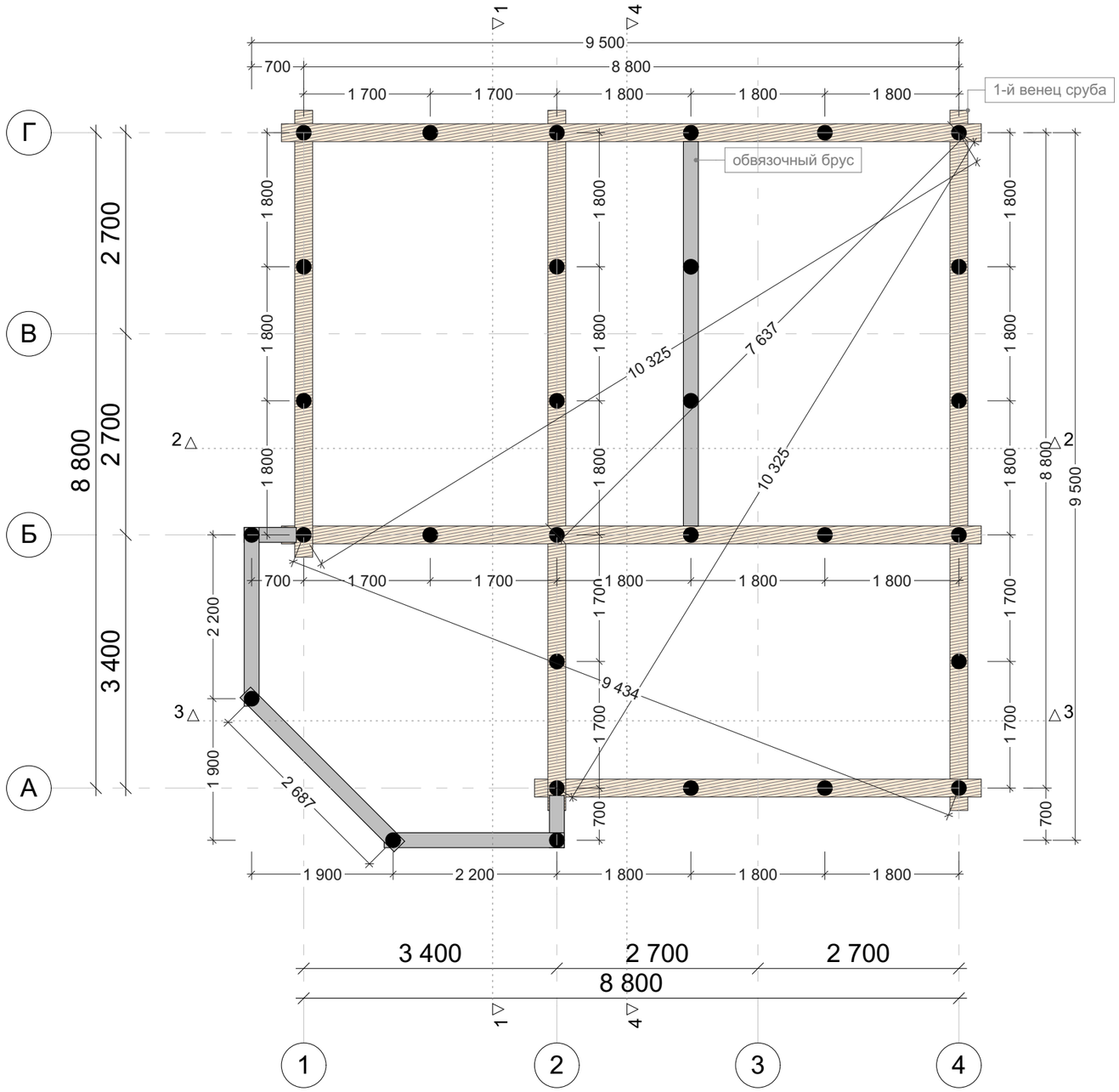

Ведомость сваи	
Марка	Кол-во, шт
СВ	
	30
	30

Примечания: 1. Тип фундамента определить по геологическим изысканиям.
2. Закладные под инженерные системы по согласованию с Заказчиком.
3. Сваи под камин свше 650 кг в зависимости от типа камина, печи и размеров по месту.

Проект разработан Строительной компанией DomaSV
Сайт: www.DomaSV.ru
Тел.: +7 495 767-25-77

Изм.	Кол.уч.	Лист	№Док.	Подп.	Дата

S-113-b240-8800x8800-3

Дом из ОЦБ 240 мм

Стадия	Лист	Листов
Р	04	44

План свайного поля, ведомость сваи

DomaSV

Согласовано

Взам. инв. №

Подп. и дата

Инв. № подл.

План обвязочного бруса
(М 1:70)

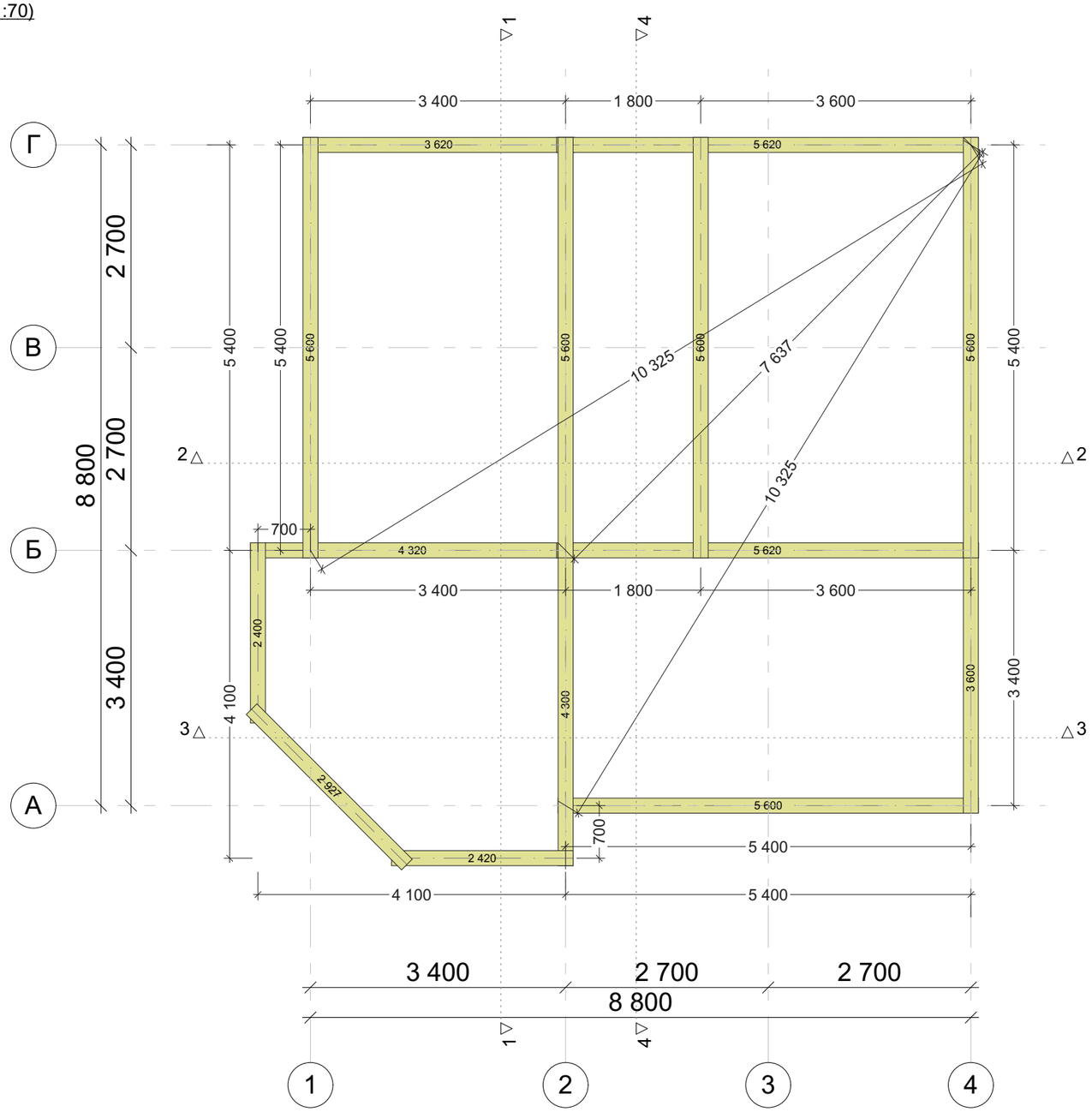

Ведомость обвязочного бруса			
Марка	Кол-во, шт	Общая длина без учета отхода, м (мм)	Объем без учета отхода, м3
Брус 200x200 мм			
бр.обв.	1	2.40	0.10
бр.обв.	1	2.42	0.10
бр.обв.	1	2.93	0.12
бр.обв.	1	3.60	0.14
бр.обв.	1	3.62	0.14
бр.обв.	1	4.30	0.17
бр.обв.	1	4.32	0.17
бр.обв.	4	5.60	0.88
бр.обв.	1	5.60	0.22
бр.обв.	2	5.62	0.44
	14	62 830 мм	2.48 м³

* Ведомость обвязочного бруса заготовки 6 м			
Марка	Кол-во 6 м, шт	Длина заготовок, м	Объем заготовок, м3
Бр 200x200	13	78 м	3.12 м³

Примечания: 1. Замена подкладной доски на обвязочный брус, швеллер.

Проект разработан Строительной компанией DomaSV
Сайт: www.DomaSV.ru
Тел.: +7 495 767-25-77

Согласовано
Взам. инв. №
Подп. и дата
Инв. № подл.

Изм.	Кол.уч.	Лист	№Док.	Подп.	Дата

S-113-b240-8800x8800-3

Дом из ОЦБ 240 мм

Стадия	Лист	Листов
Р	05	44

План обвязочного бруса, ведомость обвязочного бруса

DomaSV

Цокольное перекрытие
(М 1:70)

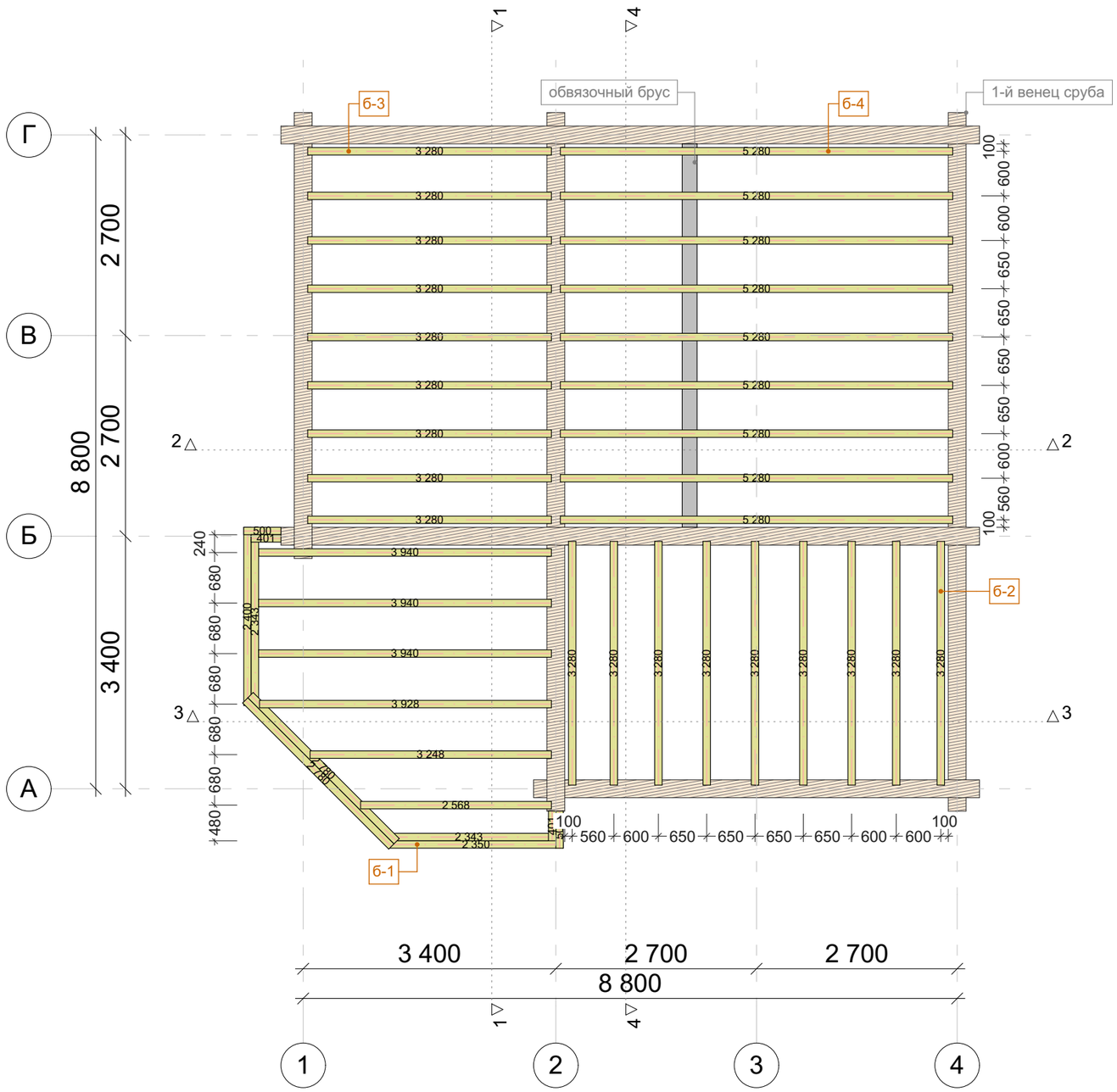

Ведомость балок перекрытия цоколя			
Марка	Кол-во, шт	Общая длина без учета отхода, м	Объем без учета отхода, м3
Брус 100х200 мм			
б-1	2	0.45	0.02
б-1	2	0.55	0.02
б-1	3	2.35	0.15
б-1	1	2.40	0.05
б-1	1	2.60	0.05
б-1	2	2.80	0.12
б-1	1	3.25	0.06
б-1	4	3.95	0.32
б-2	9	3.30	0.63
б-3	9	3.30	0.63
б-4	9	5.30	0.99
	43	145 800 мм	3.04 м³

*Ведомость балок цокольных перекрытий заготовки 6 м			
Марка	Кол-во 6 м, шт	Длина заготовок, м	Объем заготовок, м3
Б 100х200	33	198 м	3.96 м³

Примечание:
1. Балки с обоих концов (в зависимости от типа соединения со стеной) закрепить к стенами сруба уголками из оцинкованной стали с саморасширяющимися анкерами.
2. Точное расположение балок перекрытия по месту.
* 3. Количество и объем заготовок балок из 6 м см. ведомость.

Проект разработан Строительной компанией DomaSV
Сайт: www.DomaSV.ru
Тел.: +7 495 767-25-77

Согласовано
Взам. инв. №
Подп. и дата
Инв. № подл.

Изм.	Кол.уч.	Лист	№Док.	Подп.	Дата

S-113-b240-8800x8800-3

Дом из ОЦБ 240 мм

Стадия	Лист	Листов
Р	16	44

Цокольное перекрытие, ведомость балок перекрытий цоколя

DomaSV

Межэтажное перекрытие
(М 1:70)

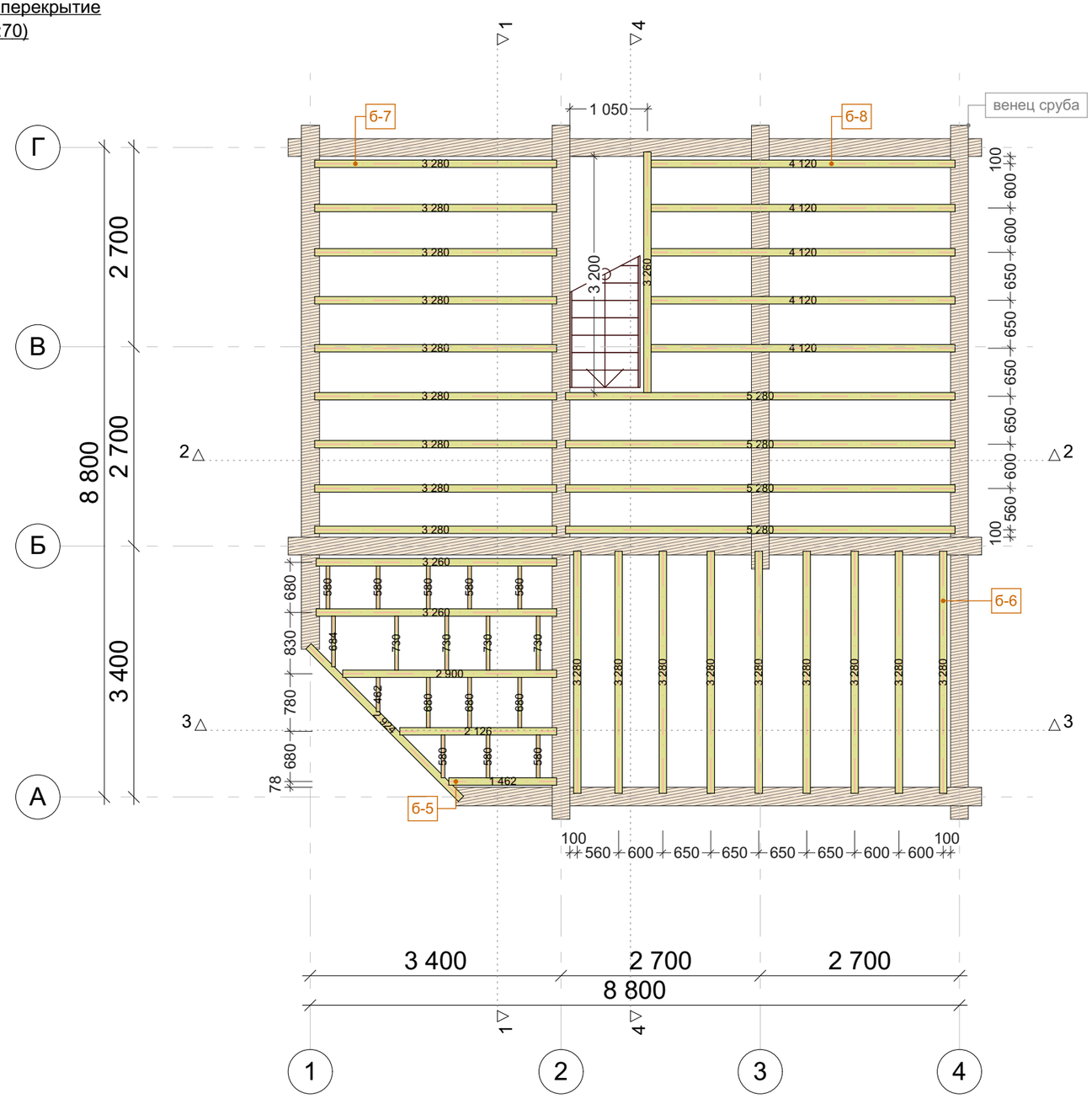

Ведомость балок межэтажных перекрытий

Марка	Кол-во, шт	Общая длина без учета отхода, м (мм)	Объем без учета отхода, м3
Брус 100х200 мм			
б-5	1	1.46	0.03
б-5	1	2.13	0.04
б-5	1	2.90	0.06
б-5	1	2.92	0.06
б-5	2	3.26	0.14
б-6	9	3.28	0.63
б-7	9	3.28	0.63
б-8	1	3.26	0.07
б-8	5	4.12	0.40
б-8	1	5.28	0.11
б-8	3	5.28	0.33
Брус 50х200 мм			
б-5	1	0.46	0.00
б-5	8	0.58	0.08
б-5	3	0.68	0.03
б-5	1	0.68	0.01
б-5	4	0.73	0.04
	51	130 690 мм	2.66 м³

*Ведомость балок межэтажных перекрытий заготовки 6 м

Марка	Кол-во 6 м, шт	Длина заготовок, м	Объем заготовок, м3
Б 50х200	2	12 м	0.12 м³
Б 100х200	31	186 м	3.72 м³

Примечание: 1. Балки с обоих концов (в зависимости от типа соединения со стеной) закрепить к стенами сруба уголками из оцинкованной стали с саморасширяющимися анкерами.
2. Точное расположение балок перекрытия по месту, учесть выход дымохода.
* 3. Количество и объем заготовок балок из 6 м см. ведомость.

Согласовано
Взам. инв. №
Подп. и дата
Инв. № подл.

Изм.	Кол.уч.	Лист	№Док.	Подп.	Дата

S-113-b240-8800x8800-3

Дом из ОЦБ 240 мм

Стадия	Лист	Листов
Р	17	44

Межэтажное перекрытие, ведомость балок межэтажных перекрытий

DomaSV

Проект разработан Строительной компанией DomaSV
Сайт: www.DomaSV.ru
Тел.: +7 495 767-25-77

План кровли
(М 1:70)

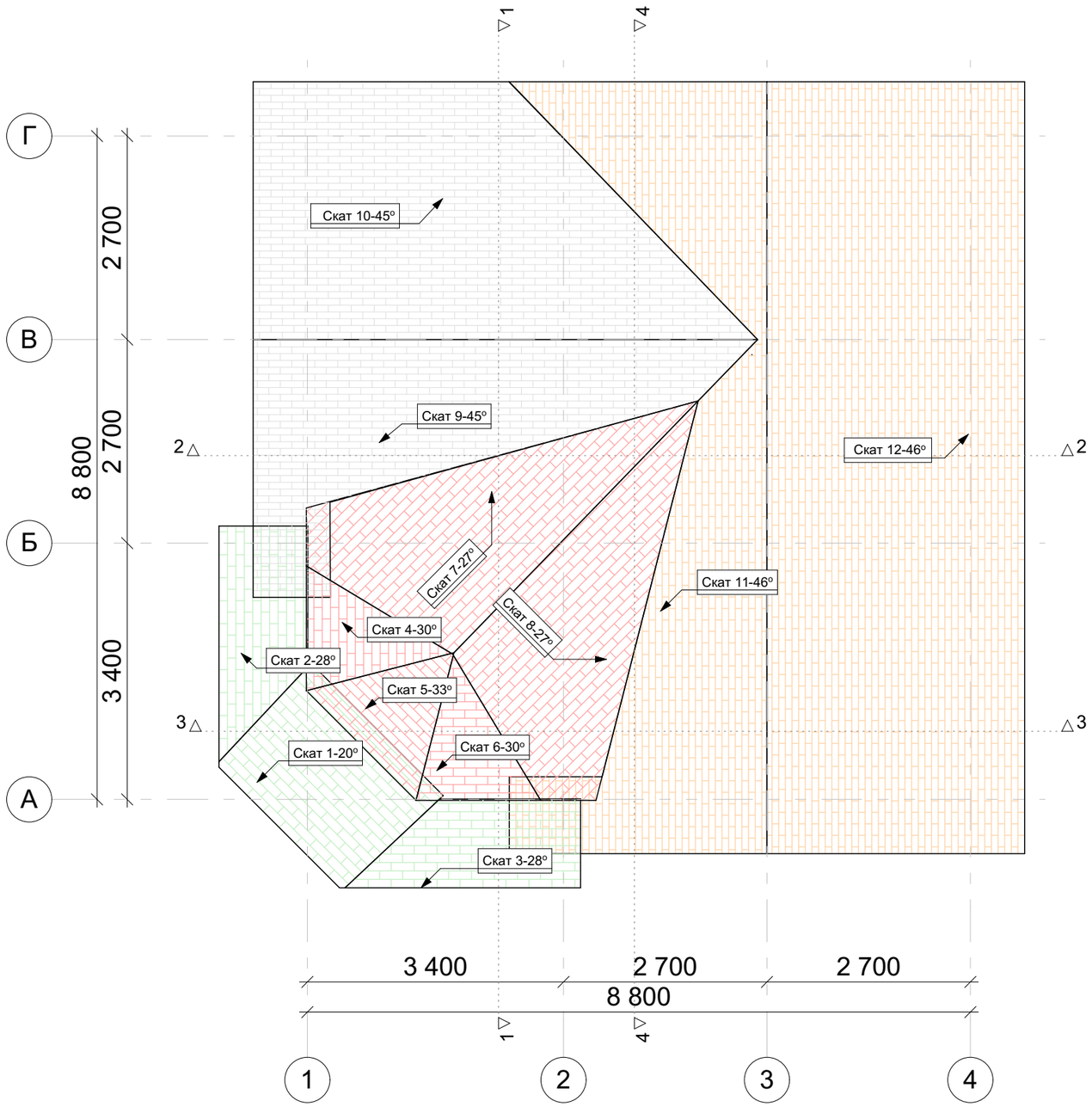

Ведомость кровли

Марка	Материал	Площадь, м2	Периметр, м
Скат 1	Кровля - по смете	4.73	8.70
Скат 2	Кровля - по смете	3.34	8.17
Скат 3	Кровля - по смете	3.34	8.17
Скат 4	Кровля - по смете	1.84	6.44
Скат 5	Кровля - по смете	2.14	6.69
Скат 6	Кровля - по смете	1.84	6.44
Скат 7	Кровля - по смете	8.04	13.59
Скат 8	Кровля - по смете	7.94	13.64
Скат 9	Кровля - по смете	15.66	20.98
Скат 10	Кровля - по смете	24.40	20.78
Скат 11	Кровля - по смете	25.49	35.44
Скат 12	Кровля - по смете	50.42	30.33
		149.18 м²	179.37 м

Примечание. 1. Учитывать изменения размеров и высот кровли, связанные с неравномерной усадкой сруба, ориентировочно на 5%, устройство конструктивных элементов кровли.
2. Принимать для подсчета кровли модуль кратности - 50 мм.

Согласовано
Взам. инв. №
Подп. и дата
Инв. № подл.

Изм.	Кол.уч.	Лист	№Док.	Подп.	Дата

S-113-b240-8800x8800-3

Дом из ОЦБ 240 мм

Стадия	Лист	Листов
Р	18	44

План кровли, ведомость кровли

DomaSV

Развертка кровли 3D

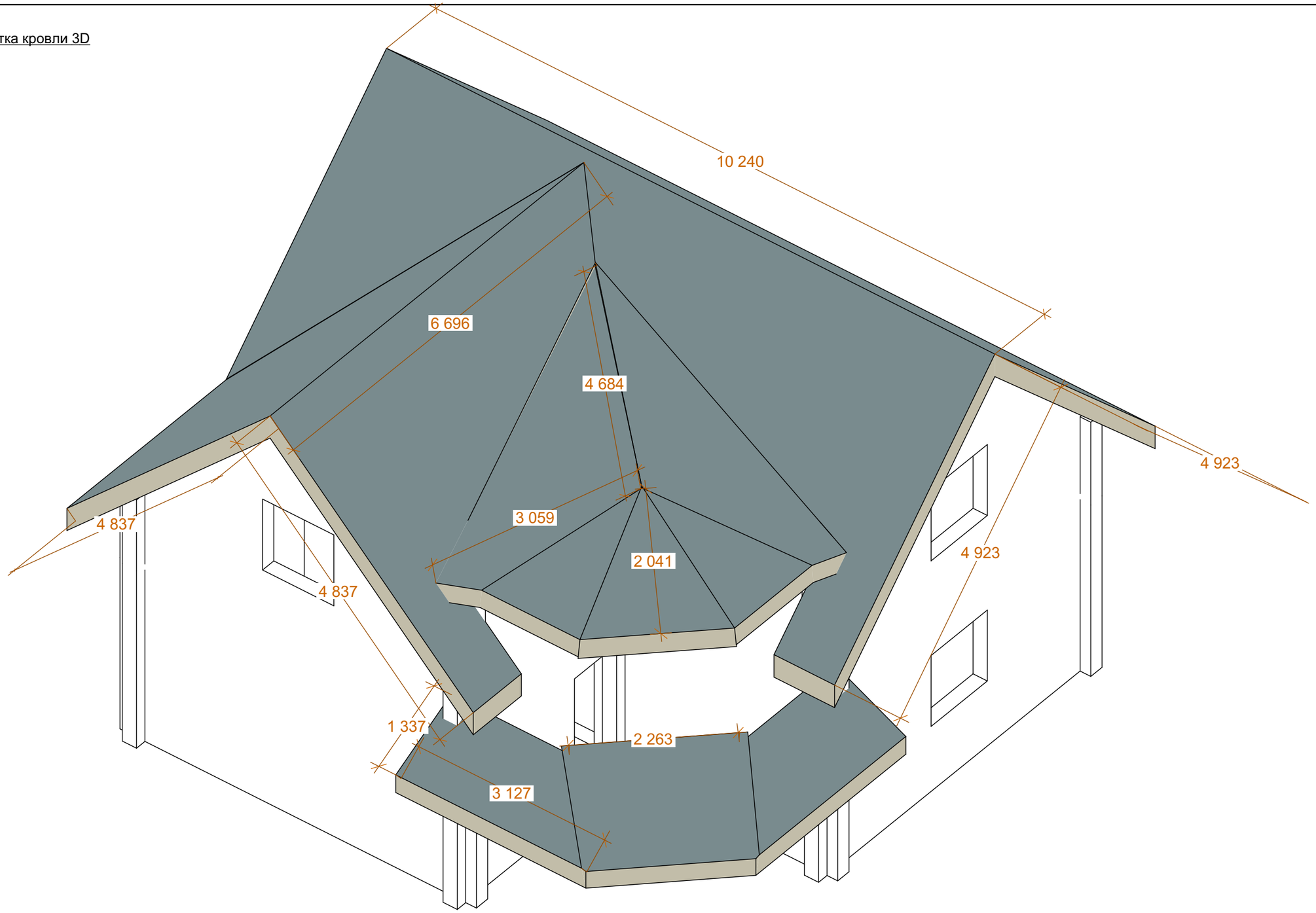

Согласовано

Взам. инв. №

Подп. и дата

Инв. № подл.

Проект разработан Строительной компанией DomaSV
Сайт: www.DomaSV.ru
Тел.: +7 495 767-25-77

Изм.	Кол.уч.	Лист	№Док.	Подп.	Дата

S-113-b240-8800x8800-3

Дом из ОЦБ 240 мм

Стадия	Лист	Листов
Р	19	44

Развертка кровли 3D

DomaSV

План стропильной системы дома
(М 1:70)

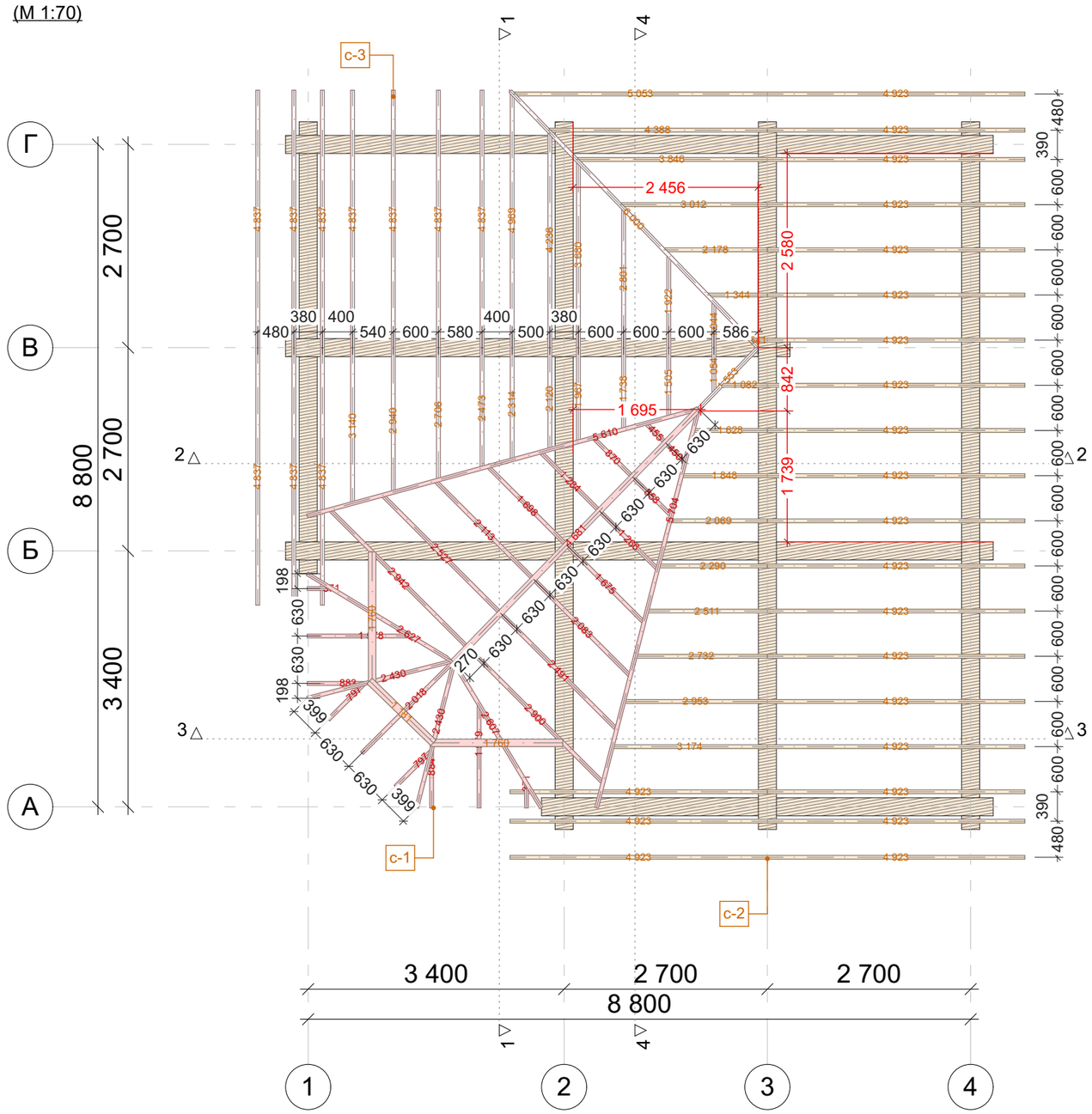

Ведомость стропил			
Марка	Длина без учета отхода, м (мм)	Кол-во, шт	Объем без учета отхода, м3
Стропило 100x200 мм			
с-1	1.76	2	0.08
с-1	1.18	1	0.02
Стропило 50x200 мм			
с-1	1.58	1	0.01
с-1	0.80	1	0.01
с-1	2.02	1	0.02
с-1	0.80	1	0.01
с-1	0.88	1	0.01
с-1	5.70	1	0.06
с-1	0.37	1	0.00
с-1	0.46	1	0.00
с-1	0.87	1	0.01
с-1	1.28	1	0.01
с-1	1.70	1	0.02
с-1	2.11	1	0.02
с-1	2.53	1	0.02
с-1	2.94	1	0.03
с-1	0.37	1	0.00
с-1	1.58	1	0.01
с-1	0.88	1	0.01
с-1	2.90	1	0.03
с-1	2.49	1	0.02
с-1	2.08	1	0.02
с-1	1.67	1	0.02
с-1	1.27	1	0.01
с-1	0.86	1	0.01
с-1	0.45	1	0.00
с-1	2.43	1	0.02
с-1	2.43	1	0.02
с-1	2.61	1	0.02
с-1	5.61	1	0.06
с-1	2.63	1	0.02
с-1	4.68	1	0.06
с-2	4.92	22	1.10
с-2	3.85	1	0.04

Ведомость стропил			
Марка	Длина без учета отхода, м (мм)	Кол-во, шт	Объем без учета отхода, м3
с-2	5.05	1	0.05
с-2	4.39	1	0.04
с-2	3.01	1	0.03
с-2	2.18	1	0.02
с-2	1.34	1	0.01
с-2	0.54	1	0.00
с-2	1.08	1	0.01
с-2	1.63	1	0.01
с-2	1.85	1	0.02
с-2	2.07	1	0.02
с-2	2.29	1	0.02
с-2	2.51	1	0.02
с-2	2.73	1	0.03
с-2	2.95	1	0.03
с-2	3.17	1	0.03
с-3	1.92	1	0.02
с-3	4.24	1	0.04
с-3	4.84	10	0.50
с-3	2.80	1	0.03
с-3	3.68	1	0.03
с-3	4.97	1	0.05
с-3	3.14	1	0.03
с-3	2.94	1	0.03
с-3	2.71	1	0.03
с-3	2.47	1	0.02
с-3	2.31	1	0.02
с-3	1.04	1	0.01
с-3	1.97	1	0.02
с-3	1.74	1	0.02
с-3	6.00	1	0.06
с-3	1.05	1	0.01
с-3	1.50	1	0.01
с-3	1.55	1	0.01
с-3	2.12	1	0.02
	309 110 мм	99	3.10 м³

* Ведомость стропил заготовки 6 м			
Марка	Кол-во 6 м, шт	Длина заготовок, м	Объем заготовок, м3
С 100x200	1	6 м	0.12 м³
С 50x200	55	330 м	3.30 м³

Примечание.
1. При монтаже стропильной системы учесть наличие выхода дымохода, труб, уточнить размеры по месту
2. Точное расположение стропильных ног установить по месту.
*3. Для подсчета количества заготовок стропил см. ведомость 6 м.
4. Ипользование металических крепежей, прирубы, затяжки на стропилах.

Согласовано
Взам. инв. №
Подп. и дата
Инв. № подл.

Изм.	Кол.уч.	Лист	№Док.	Подп.	Дата

S-113-b240-8800x8800-3

Дом из ОЦБ 240 мм

Стадия	Лист	Листов
Р	20	44

План стропильной системы дома, ведомость стропил

DomaSV

План стропильной системы веранды
(М 1:70)

Проект разработан Строительной компанией DomaSV
Сайт: www.DomaSV.ru
Тел.: +7 495 767-25-77

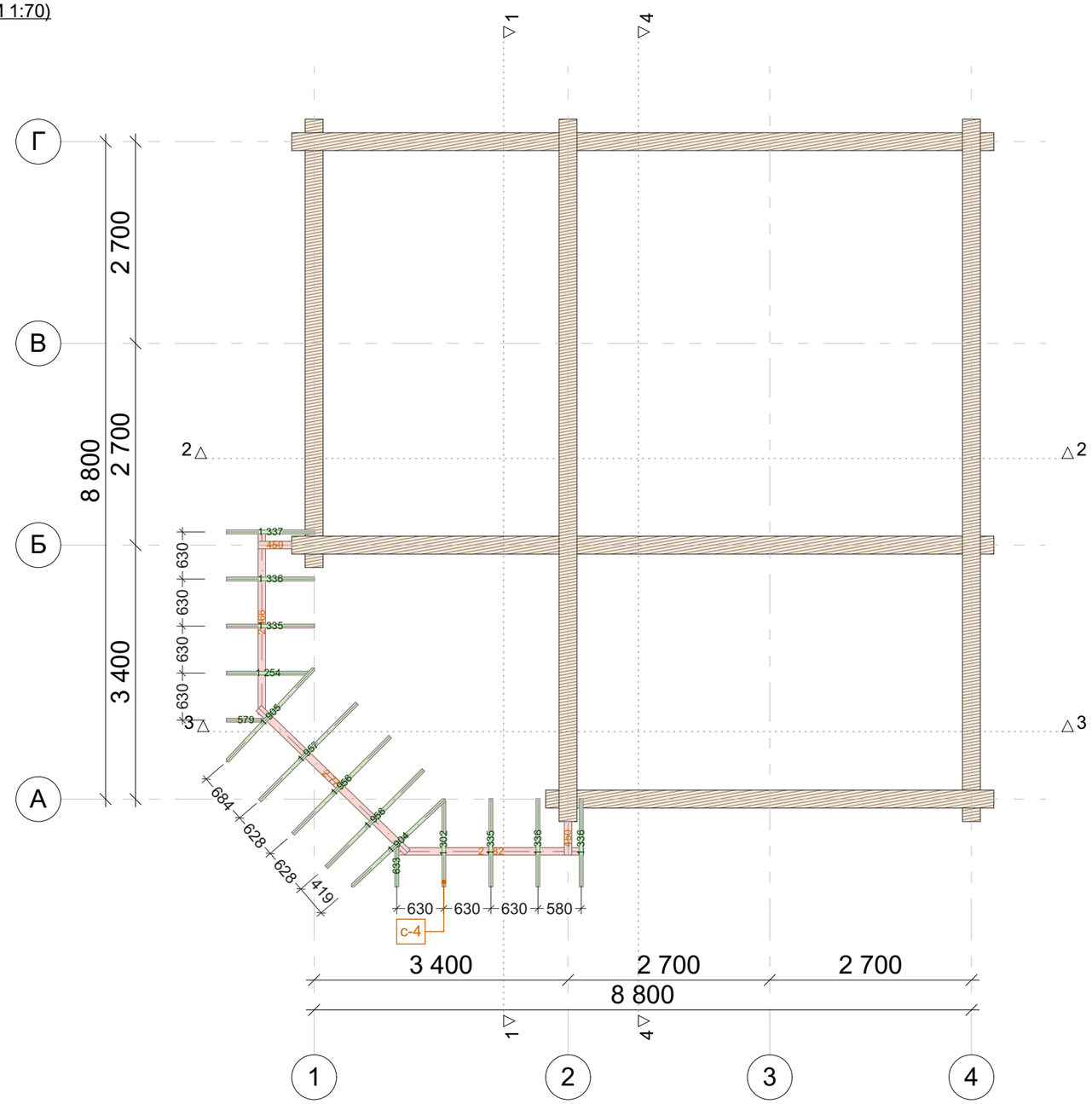

Ведомость стропил веранды			
Марка	Длина без учета отхода, м (мм)	Кол-во, шт	Объем без учета отхода, м3
Стропило 100х200 мм			
с-4	2.48	1	0.05
с-4	2.47	1	0.05
с-4	2.77	1	0.06
с-4	0.45	2	0.02
Стропило 50х200 мм			
с-4	1.34	2	0.02
с-4	1.96	1	0.02
с-4	1.96	1	0.02
с-4	1.96	1	0.02
с-4	1.34	1	0.01
с-4	1.34	1	0.01
с-4	1.34	1	0.01
с-4	1.25	1	0.01
с-4	0.58	1	0.00
с-4	0.63	1	0.01
с-4	1.30	1	0.01
с-4	1.33	1	0.01
с-4	1.90	1	0.02
с-4	1.91	1	0.02
	30 100 мм	20	0.37 м³

* Ведомость стропил заготовки 6 м			
Марка	Кол-во 6 м, шт	Длина заготовок, м	Объем заготовок, м3
С 100х200	2	12 м	0.24 м³
С 50х200	4	24 м	0.24 м³

Примечание.
1. При монтаже стропильной системы учесть наличие выхода дымохода, труб, уточнить размеры по месту
2. Точное расположение стропильных ног установить по месту.
*3. Для подсчета количества заготовок стропил см. ведомость 6 м.
4. Ипользование металических крепежей, прирубы, затяжки на стропилах.

Согласовано
Взам. инв. №
Подп. и дата
Инв. № подл.

Изм.	Кол.уч.	Лист	№Док.	Подп.	Дата

S-113-b240-8800x8800-3

Дом из ОЦБ 240 мм

Стадия	Лист	Листов
Р	21	44

План стропильной системы веранды, ведомость стропил

DomaSV

План стропильной системы 3D

Проект разработан Строительной компанией DomaSV
Сайт: www.DomaSV.ru
Тел.: +7 495 767-25-77

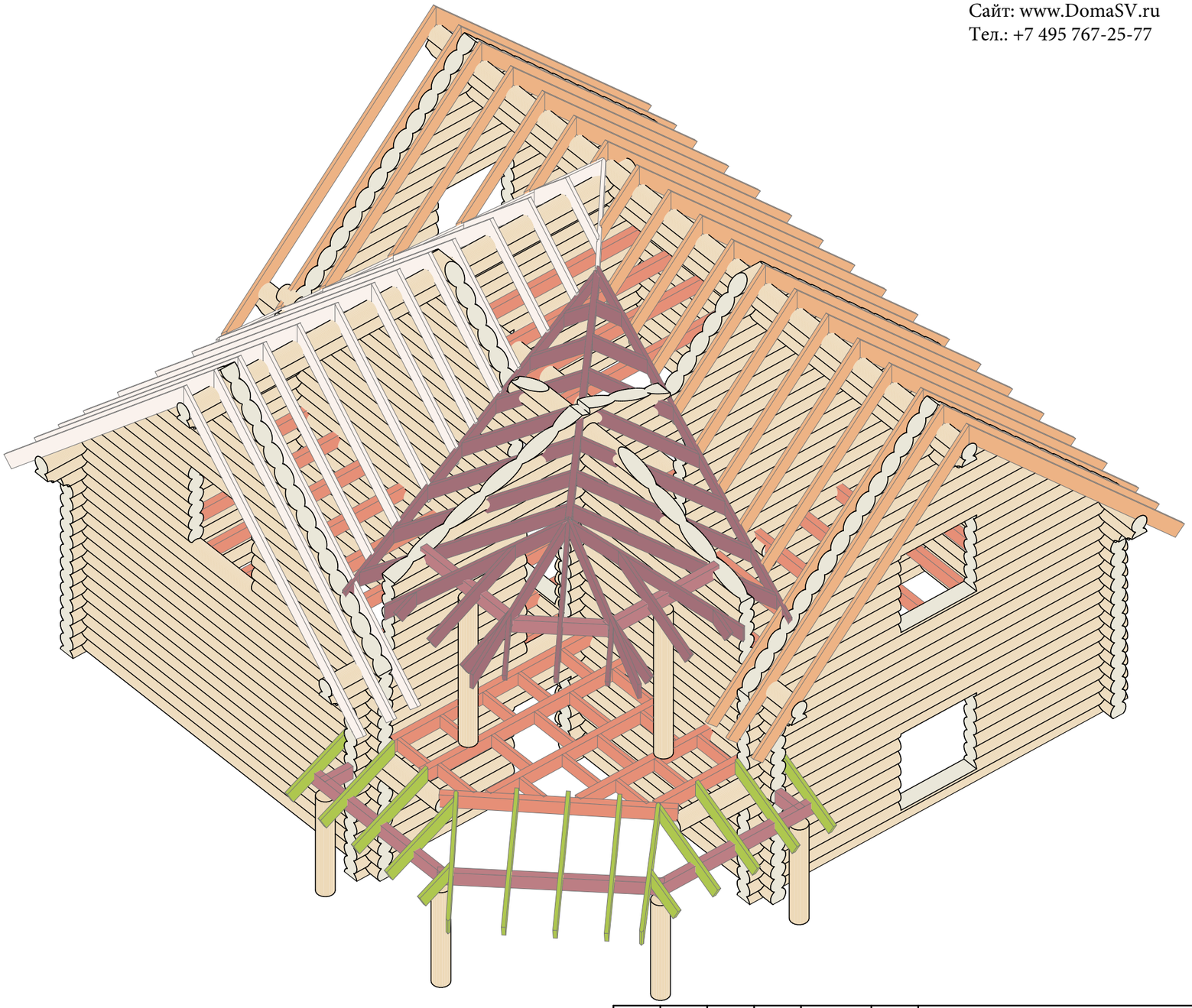

Согласовано

Взам. инв. №

Подп. и дата

Инв. № подл.

Изм.	Кол.уч.	Лист	№Док.	Подп.	Дата

S-113-b240-8800x8800-3

Дом из ОЦБ 240 мм

Стадия	Лист	Листов
Р	22	44

План стропильной системы 3D

DomaSV

Проект разработан Строительной компанией DomaSV
Сайт: www.DomaSV.ru
Тел.: +7 495 767-25-77

Узел 1 (крепление стропильных ног к стенам без наращивания)

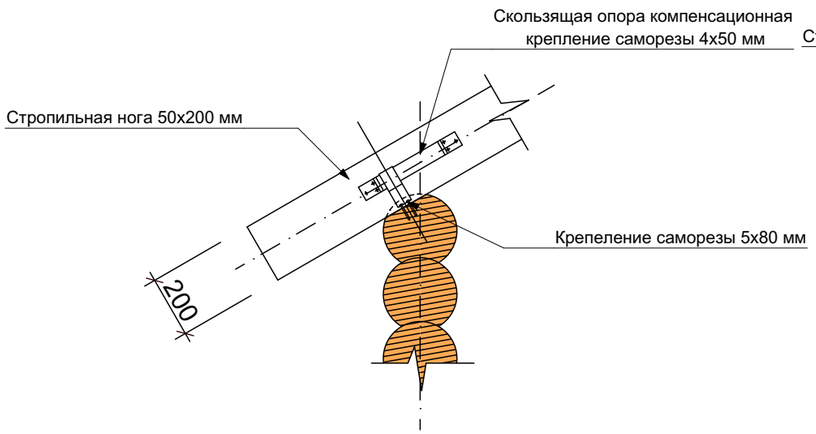

Узел 2 (крепление стропильных ног к стенам с наращиванием - места соединений)

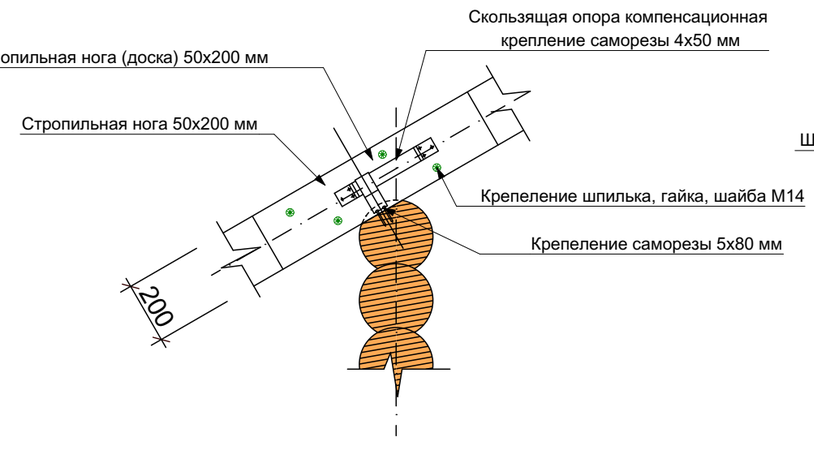

Схема установки обсады дверных и оконных проемов

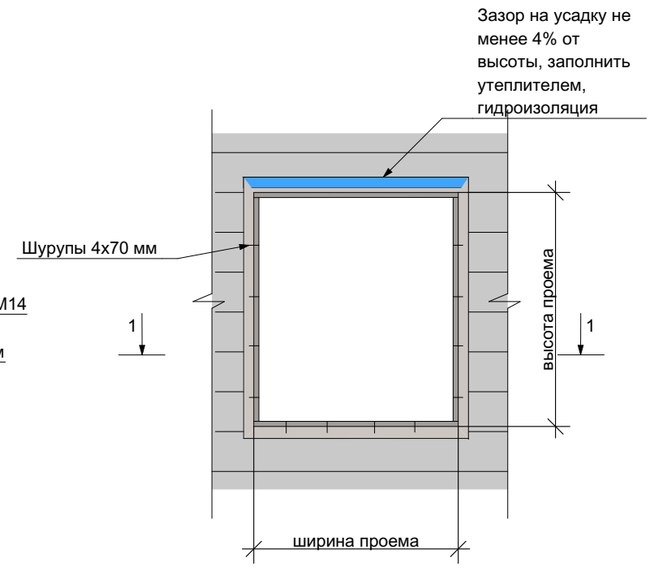

1-1

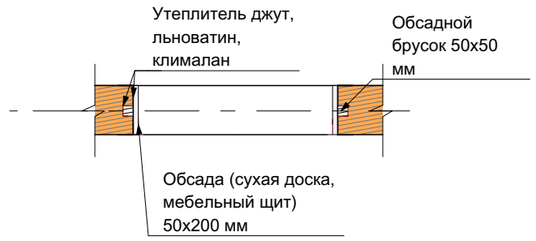

Кровельный пирог

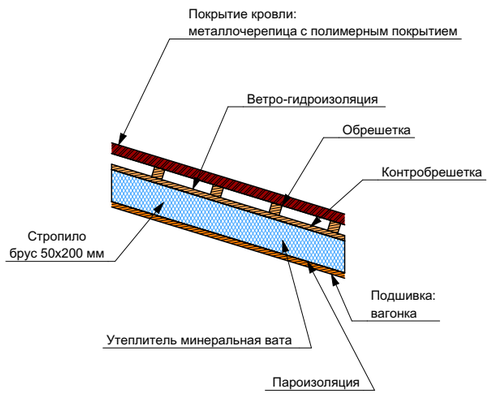

Согласовано

Взам. инв. №

Подп. и дата

Инв. № подл.

Изм.	Кол.уч.	Лист	№Док.	Подп.	Дата

S-113-b240-8800x8800-3

Дом из ОЦБ 240 мм

Стадия	Лист	Листов
Р	24	44

Примеры типовых узлов: обсада, кровля, стропила

DomaSV

Типы полов

Марка	Номер помещений по этажам	Схема пола	Составляющие пола	Площадь пола, м2
			1. Террасная доска δ=38 мм (с зазором 5 мм) 2. Балки 100х200 мм (100х150 мм)	
		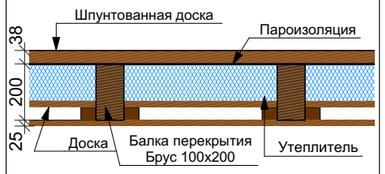	1. Шпунт пола δ=38мм 2. Пароизоляция 3. Балки 100х200 мм (100х150 мм) 4. Утеплитель 5. Пароизоляция 6. Доска строганная 7. Брусок см. направления 50х47 мм 8. Доска 125х25 мм	
		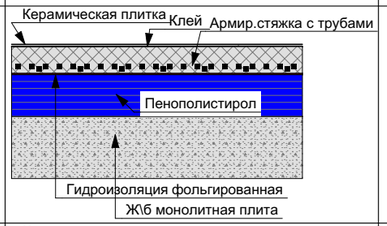	1. Керамическая плитка 8 мм 2. Клей 5 мм 3. Армированная стяжка с трубами водяного теплого пола 95 мм 4. Гидроизоляция фольгированная 5. Пенополистирол 150 мм 6. Ж/б монолитная плита	
		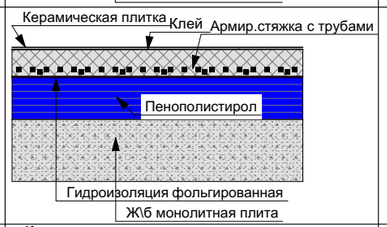	1. Керамическая плитка 8 мм 2. Клей 5 мм 3. Армированная стяжка с трубами водяного теплого пола 65 мм 4. Гидроизоляция фольгированная 5. Пенополистирол 150 мм 6. Ж/б монолитная плита	
		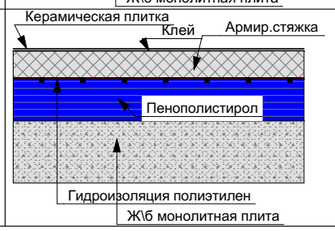	1. Керамическая плитка 8 мм 2. Клей 5 мм 3. Армированная стяжка 65 мм 4. Гидроизоляция (полиэтилен) 5. Пенополистирол 150 мм 6. Ж/б монолитная плита	

Типы полов

Марка	Номер помещений по этажам	Схема пола	Составляющие пола	Площадь пола, м2
		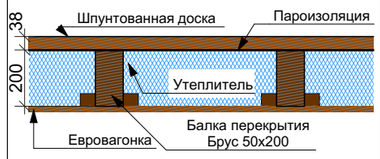	1. Шпунт пола δ=38 мм 2. Пароизоляция 3. Балки 50х200 мм (100х150 мм) 4. Утеплитель 5. Пароизоляция 6. Брус см. направления 50х47мм 7. Евровагонка	
		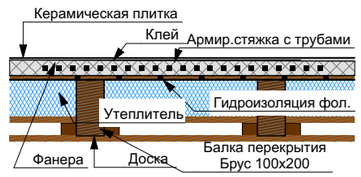	1. Керамическая плитка 8 мм 2. Клей 5 мм 3. Арм. стяжка с трубами водяного теплого пола 60 мм 4. Гидроизоляция фольгированная 5. Фанера 18 мм 6. Балки 100х200 мм 7. Утеплитель 8. Пароизоляция 9. Доска строганная 10. Брусок смены направления 50х47мм 11. Доска нестроганная 25 мм	

Согласовано

Взам. инв. №

Подп. и дата

Инв. № подл.

Проект разработан Строительной компанией DomaSV
Сайт: www.DomaSV.ru
Тел.: +7 495 767-25-77

Изм.	Кол.уч.	Лист	№Док.	Подп.	Дата

S-113-b240-8800x8800-3

Дом из ОЦБ 240 мм

Стадия	Лист	Листов
Р	25	44

Примеры выполнения типов полов

DomaSV

Проект разработан Строительной компанией DomaSV
Сайт: www.DomaSV.ru
Тел.: +7 495 767-25-77

Порядовка по оси А

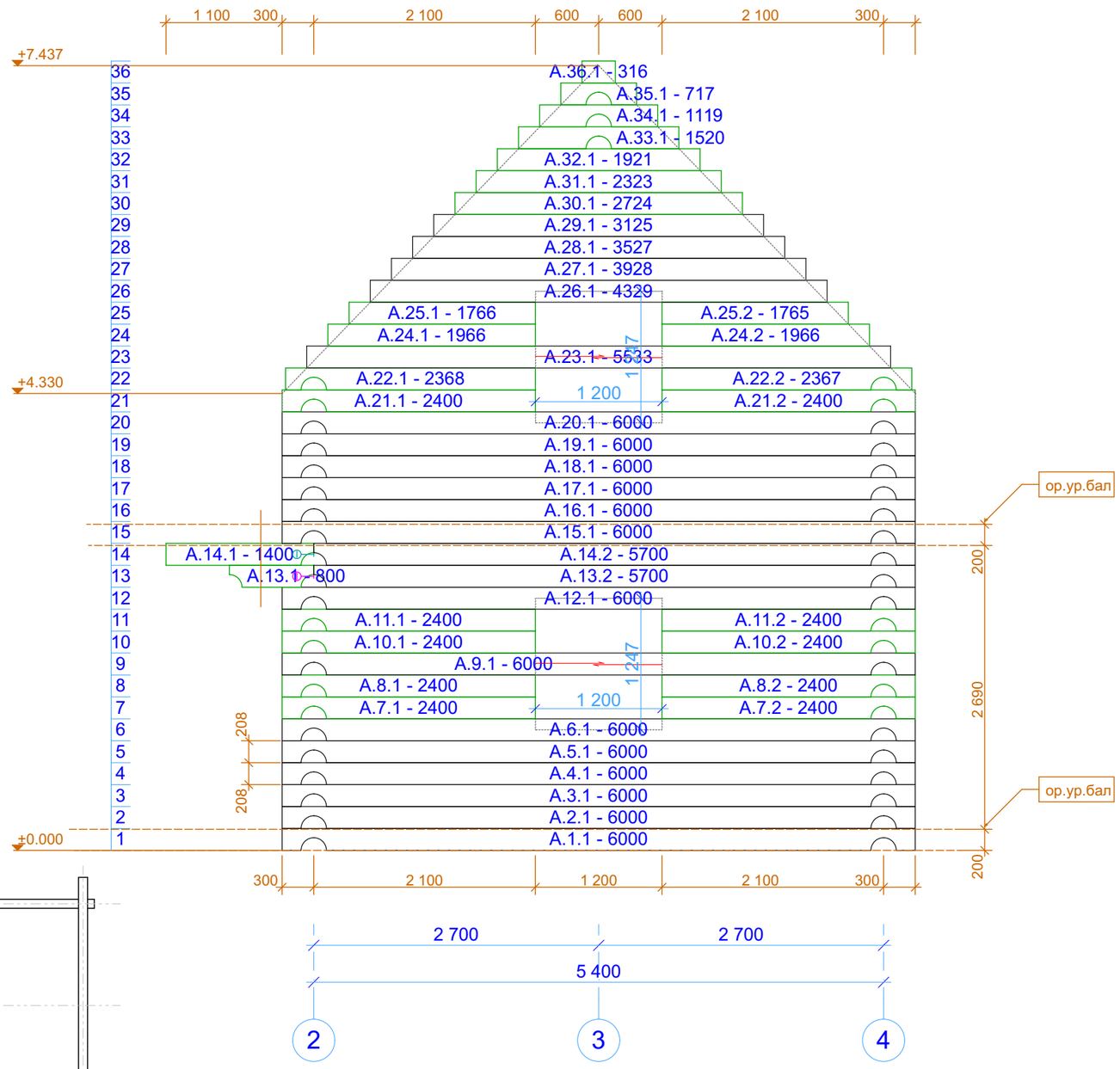

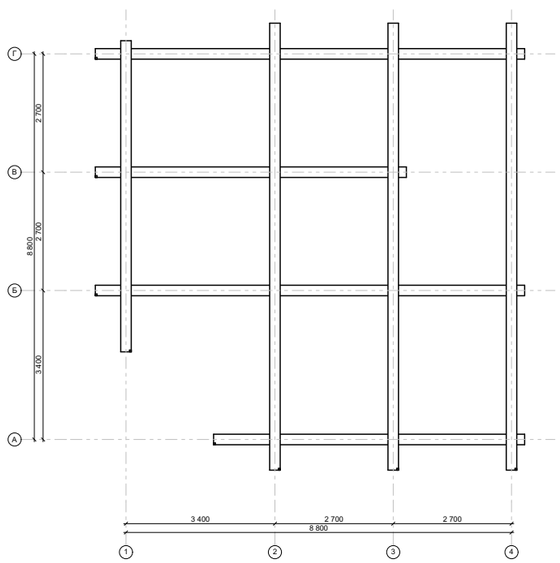

Изм.	Кол.уч.	Лист	№Док.	Подп.	Дата

S-113-b240-8800x8800-3

Дом из ОЦБ 240 мм

Стадия	Лист	Листов
Р	26	44

Порядовка по оси А

DomaSV

Согласовано

Взам. инв. №

Подп. и дата

Инв. № подл.

Порядовка по оси Б

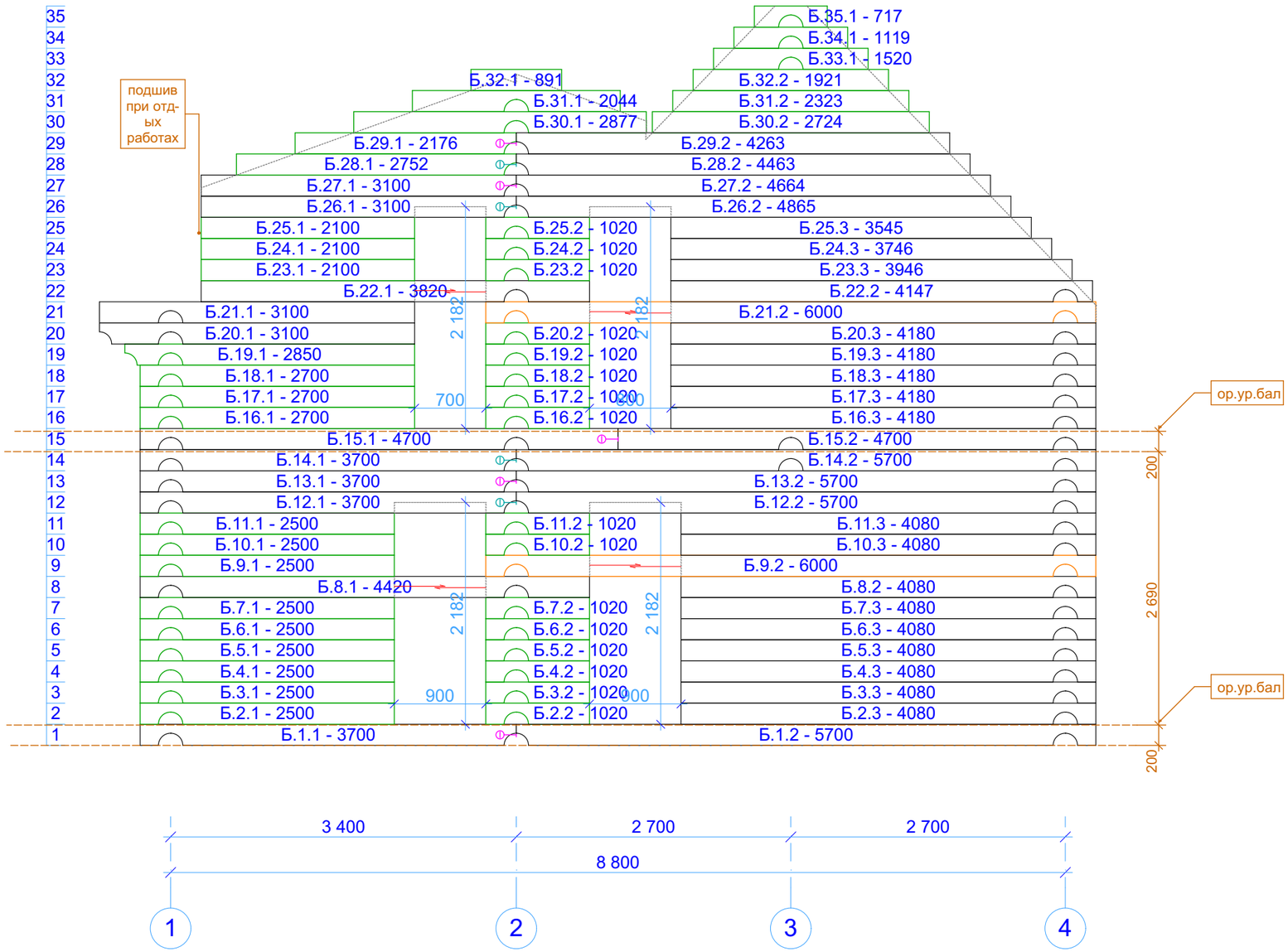

Согласовано

Взам. инв. №

Подп. и дата

Инв. № подл.

Проект разработан Строительной компанией DomaSV
Сайт: www.DomaSV.ru
Тел.: +7 495 767-25-77

Изм.	Кол.уч.	Лист	№Док.	Подп.	Дата

S-113-b240-8800x8800-3

Дом из ОЦБ 240 мм

Стадия	Лист	Листов
Р	27	44

Порядовка по оси Б

DomaSV

Порядовка по оси В



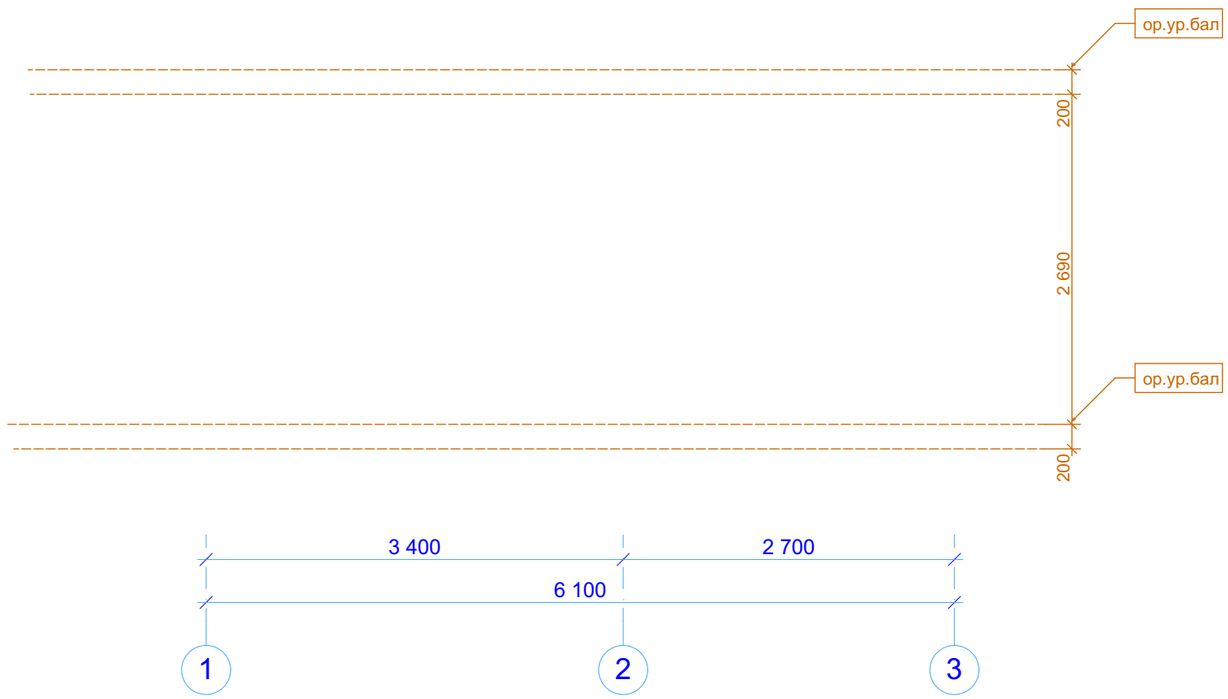

Согласовано

Взам. инв. №

Подп. и дата

Инв. № подл.

Изм.	Кол.уч.	Лист	№Док.	Подп.	Дата

S-113-b240-8800x8800-3

Дом из ОЦБ 240 мм

Стадия	Лист	Листов
Р	28	44

Порядовка по оси В

DomaSV

Проект разработан Строительной компанией DomaSV
Сайт: www.DomaSV.ru
Тел.: +7 495 767-25-77

Порядовка по оси Г

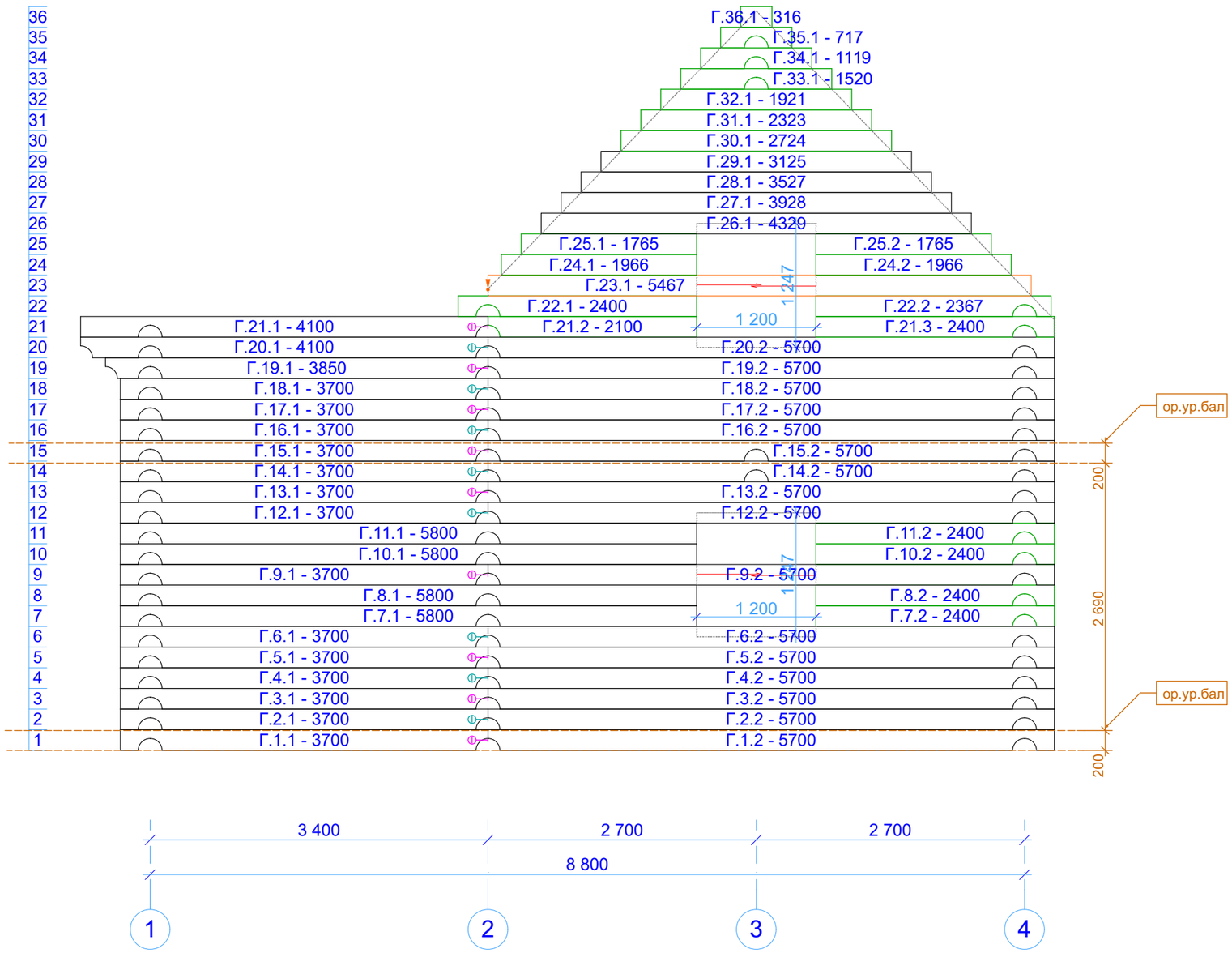

Согласовано

Взам. инв. №

Подп. и дата

Инв. № подл.

Проект разработан Строительной компанией DomaSV
Сайт: www.DomaSV.ru
Тел.: +7 495 767-25-77

Изм.	Кол.уч.	Лист	№Док.	Подп.	Дата

S-113-b240-8800x8800-3

Дом из ОЦБ 240 мм

Стадия	Лист	Листов
Р	29	44

Порядовка по оси Г

DomaSV

Проект разработан Строительной компанией DomaSV
Сайт: www.DomaSV.ru
Тел.: +7 495 767-25-77

Порядовка по оси 1

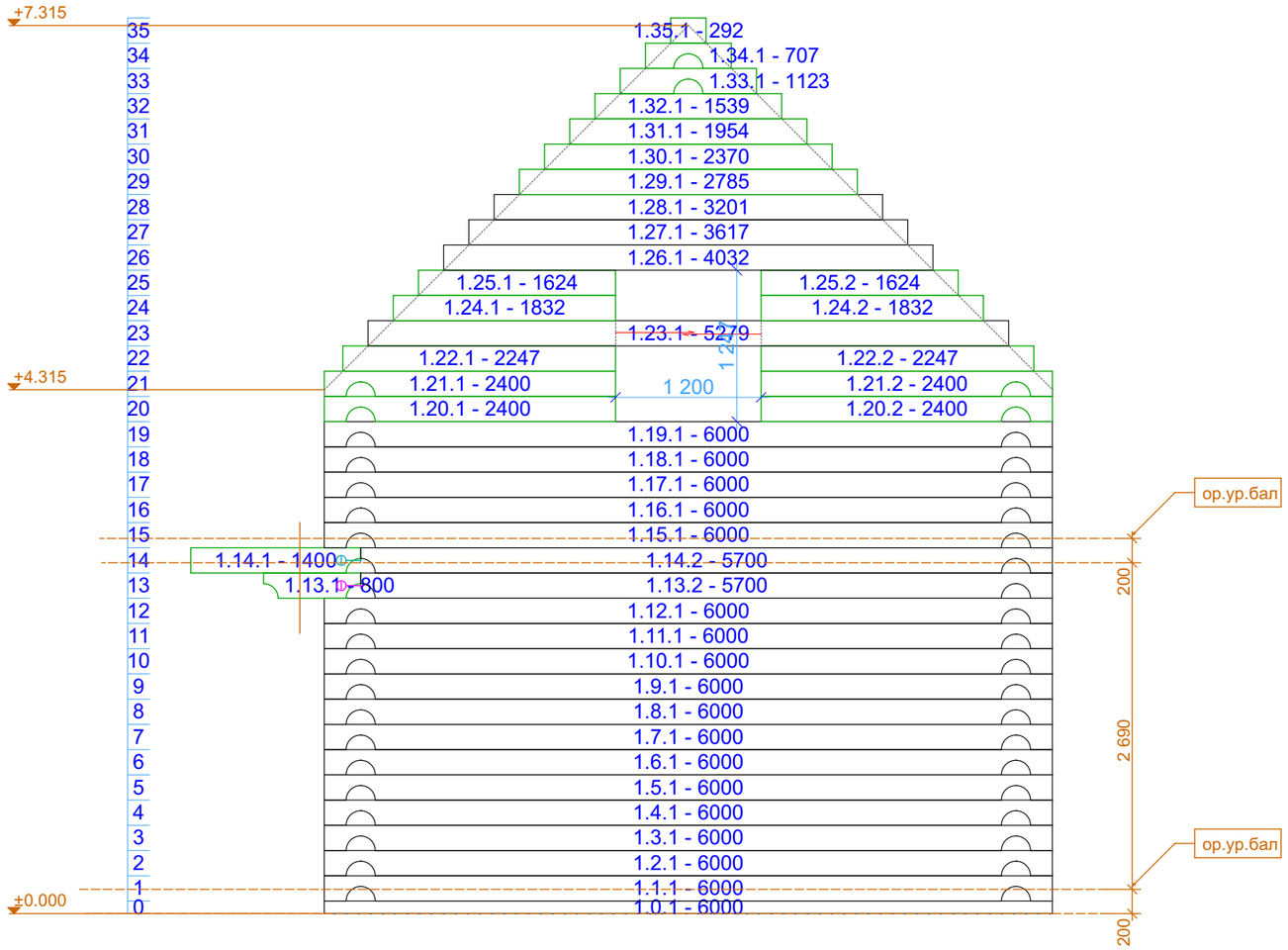

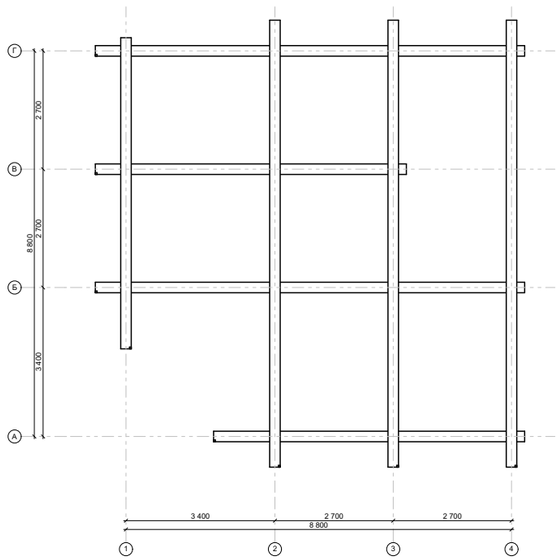

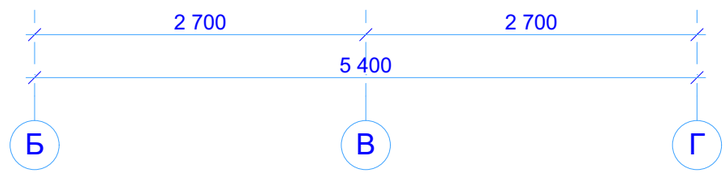

Изм.	Кол.уч.	Лист	№Док.	Подп.	Дата

S-113-b240-8800x8800-3

Дом из ОЦБ 240 мм

Стадия	Лист	Листов
Р	30	44

Порядовка по оси 1

DomaSV

Согласовано

Взам. инв. №

Подп. и дата

Инв. № подл.

Порядовка по оси 2

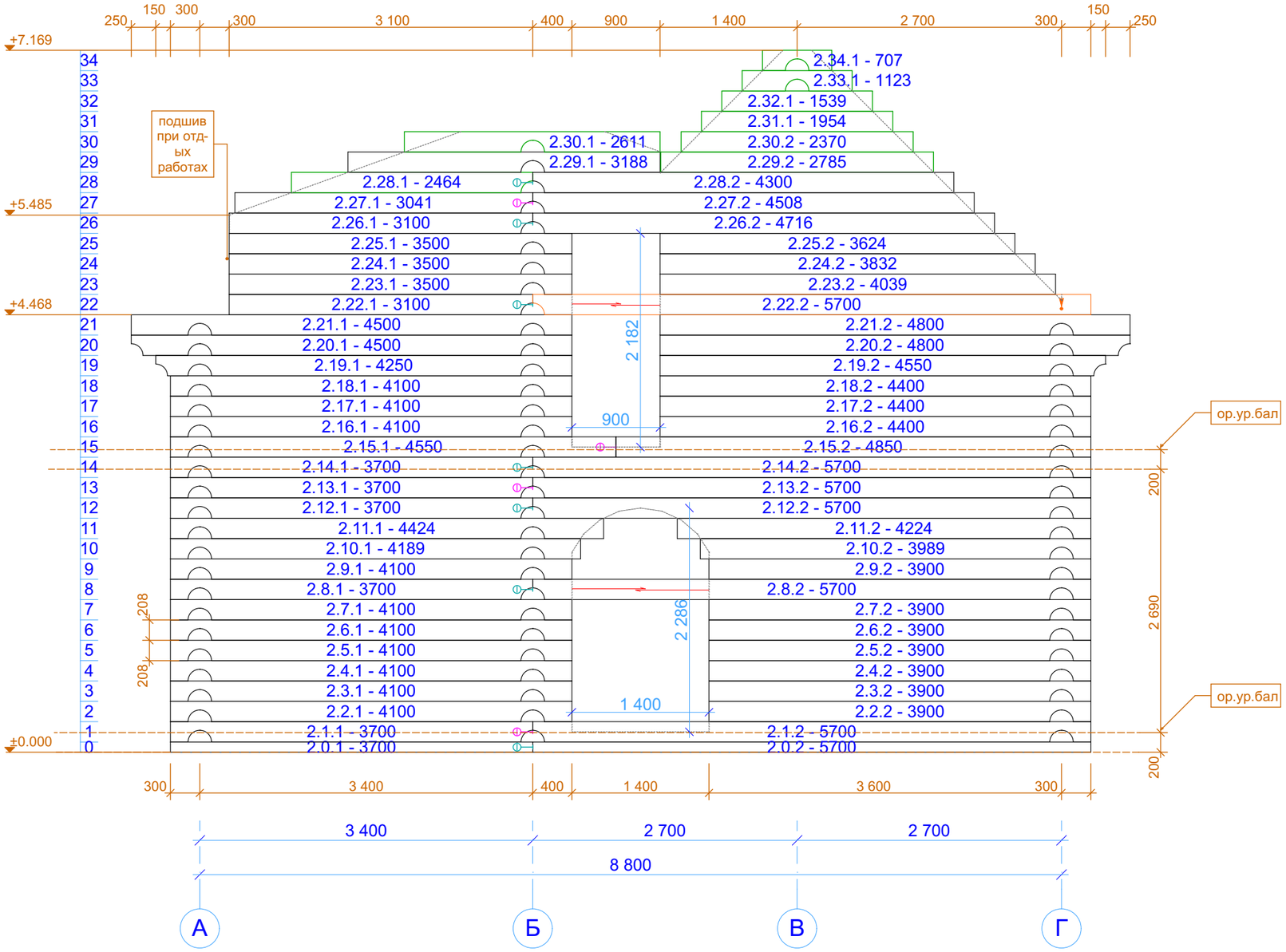

Согласовано

Взам. инв. №

Подп. и дата

Инв. № подл.

Проект разработан Строительной компанией DomaSV
Сайт: www.DomaSV.ru
Тел.: +7 495 767-25-77

Изм.	Кол.уч.	Лист	№Док.	Подп.	Дата

S-113-b240-8800x8800-3

Дом из ОЦБ 240 мм

Стадия	Лист	Листов
Р	31	44

Порядовка по оси 2

DomaSV

Порядовка по оси 3

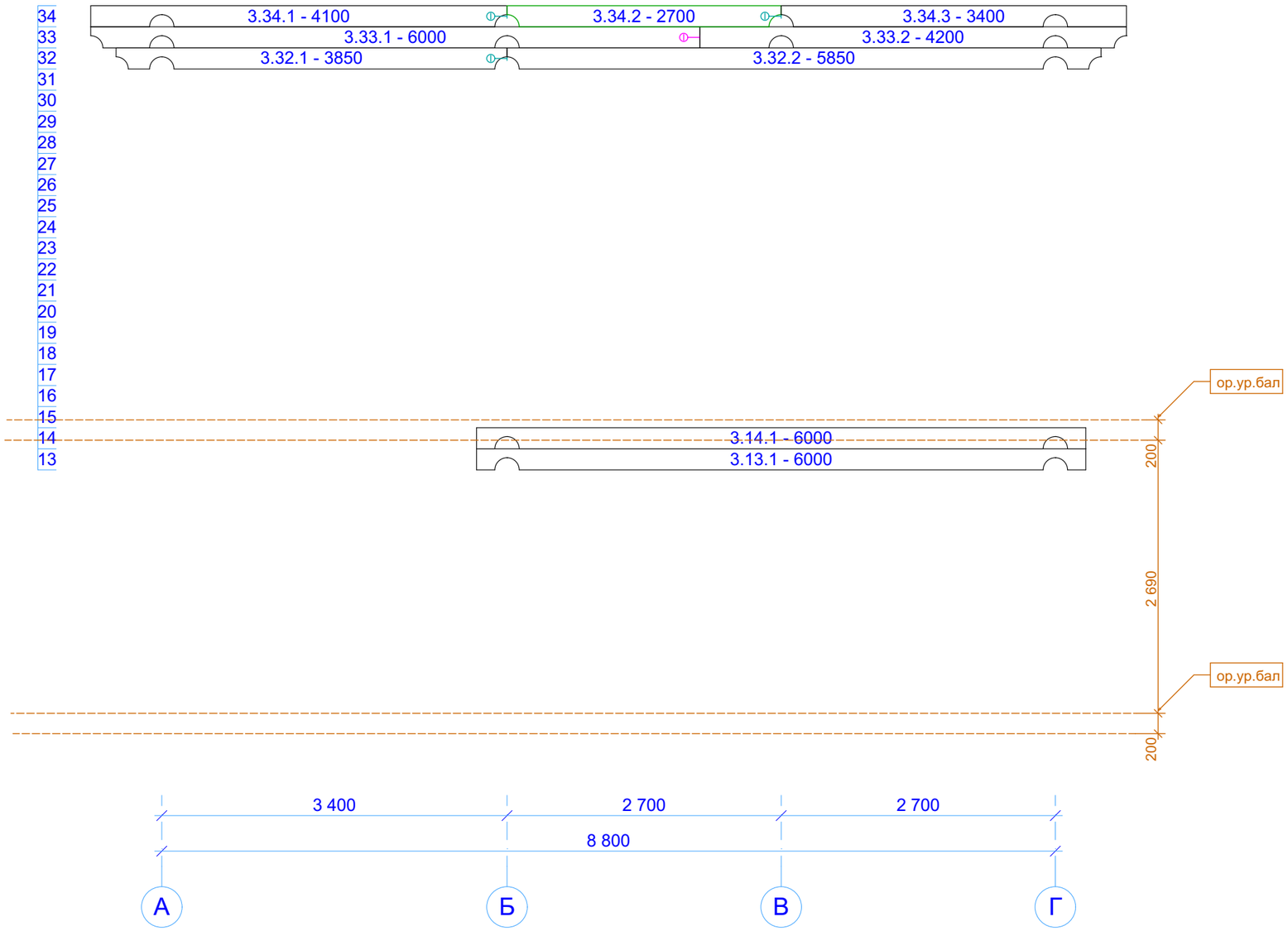

Согласовано

Взам. инв. №

Подп. и дата

Инв. № подп.

Проект разработан Строительной компанией DomaSV
Сайт: www.DomaSV.ru
Тел.: +7 495 767-25-77

Изм.	Кол.уч.	Лист	№Док.	Подп.	Дата

S-113-b240-8800x8800-3

Дом из ОЦБ 240 мм

Стадия	Лист	Листов
Р	32	44

Порядовка по оси 3

DomaSV

Порядовка по оси 4

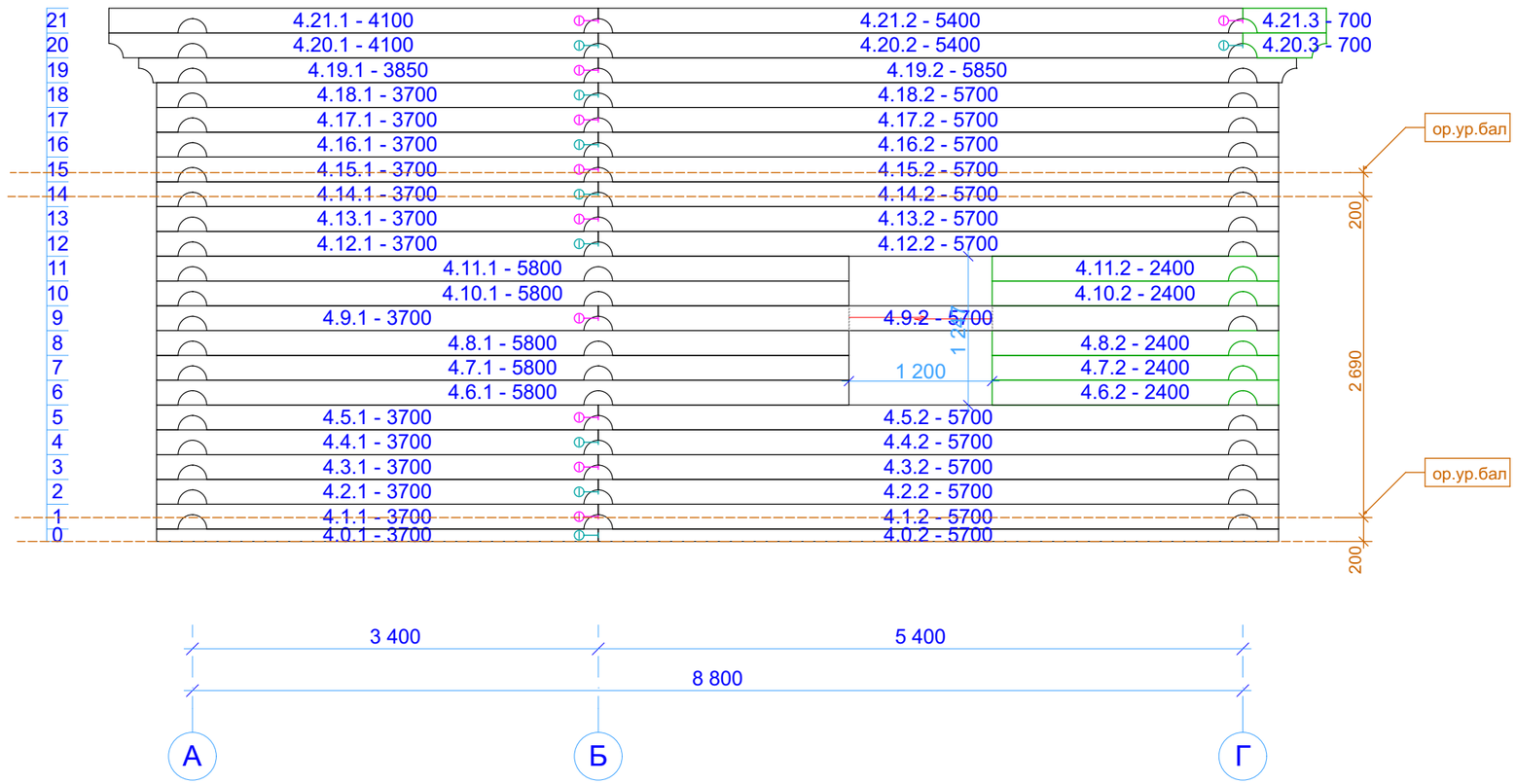

Согласовано

Взам. инв. №

Подп. и дата

Инв. № подл.

Проект разработан Строительной компанией DomaSV
Сайт: www.DomaSV.ru
Тел.: +7 495 767-25-77

Изм.	Кол.уч.	Лист	№Док.	Подп.	Дата

S-113-b240-8800x8800-3

Дом из ОЦБ 240 мм

Стадия	Лист	Листов
Р	33	44

Порядовка по оси 4

DomaSV

Вид 1-3D

Примечания: 1. Экстерьерные виды строения могут меняться при отделочных работах в зависимости от отделочных материалов и цветовых решений.

Проект разработан Строительной компанией DomaSV
Сайт: www.DomaSV.ru
Тел.: +7 495 767-25-77

Согласовано

Взам. инв. №

Подп. и дата

Инв. № подл.

Изм.	Кол.уч.	Лист	№Док.	Подп.	Дата

S-113-b240-8800x8800-3

Дом из ОЦБ 240 мм

Стадия	Лист	Листов
Р	34	44

Вид 1-3D

DomaSV

Вид 2-3D

Примечания: 1. Экстерьерные виды строения могут меняться при отделочных работах в зависимости от отделочных материалов и цветовых решений.

Проект разработан Строительной компанией DomaSV
Сайт: www.DomaSV.ru
Тел.: +7 495 767-25-77

Согласовано

Взам. инв. №

Подп. и дата

Инв. № подл.

Изм.	Кол.уч.	Лист	№Док.	Подп.	Дата

S-113-b240-8800x8800-3

Дом из ОЦБ 240 мм

Стадия	Лист	Листов
Р	35	44

Вид 2-3D

DomaSV

Вид 3-3D

Примечания: 1. Экстерьерные виды строения могут меняться при отделочных работах в зависимости от отделочных материалов и цветовых решений.

Проект разработан Строительной компанией DomaSV
Сайт: www.DomaSV.ru
Тел.: +7 495 767-25-77

Согласовано

Взам. инв. №

Подп. и дата

Инв. № подл.

Изм.	Кол.уч.	Лист	№Док.	Подп.	Дата

S-113-b240-8800x8800-3

Дом из ОЦБ 240 мм

Стадия	Лист	Листов
Р	36	44

Вид 3-3D

DomaSV

Вид 4-3D

Примечания: 1. Экстерьерные виды строения могут меняться при отделочных работах в зависимости от отделочных материалов и цветовых решений.

Проект разработан Строительной компанией DomaSV
Сайт: www.DomaSV.ru
Тел.: +7 495 767-25-77

Согласовано

Взам. инв. №

Подп. и дата

Инв. № подл.

Изм.	Кол.уч.	Лист	№Док.	Подп.	Дата

S-113-b240-8800x8800-3

Дом из ОЦБ 240 мм

Стадия	Лист	Листов
Р	37	44

Вид 4-3D

DomaSV

Сруб 1-3D

Примечания: 1. Перемычки оконных, дверных пролетов указаны на порядовках строения.

Проект разработан Строительной компанией DomaSV
Сайт: www.DomaSV.ru
Тел.: +7 495 767-25-77

Согласовано

Взам. инв. №

Подп. и дата

Инв. № подл.

Изм.	Кол.уч.	Лист	№Док.	Подп.	Дата	S-113-b240-8800x8800-3			
						Дом из ОЦБ 240 мм	Стадия	Лист	Листов
							Р	38	44
						Сруб 1-3D	DomaSV		

Сруб 2-3D

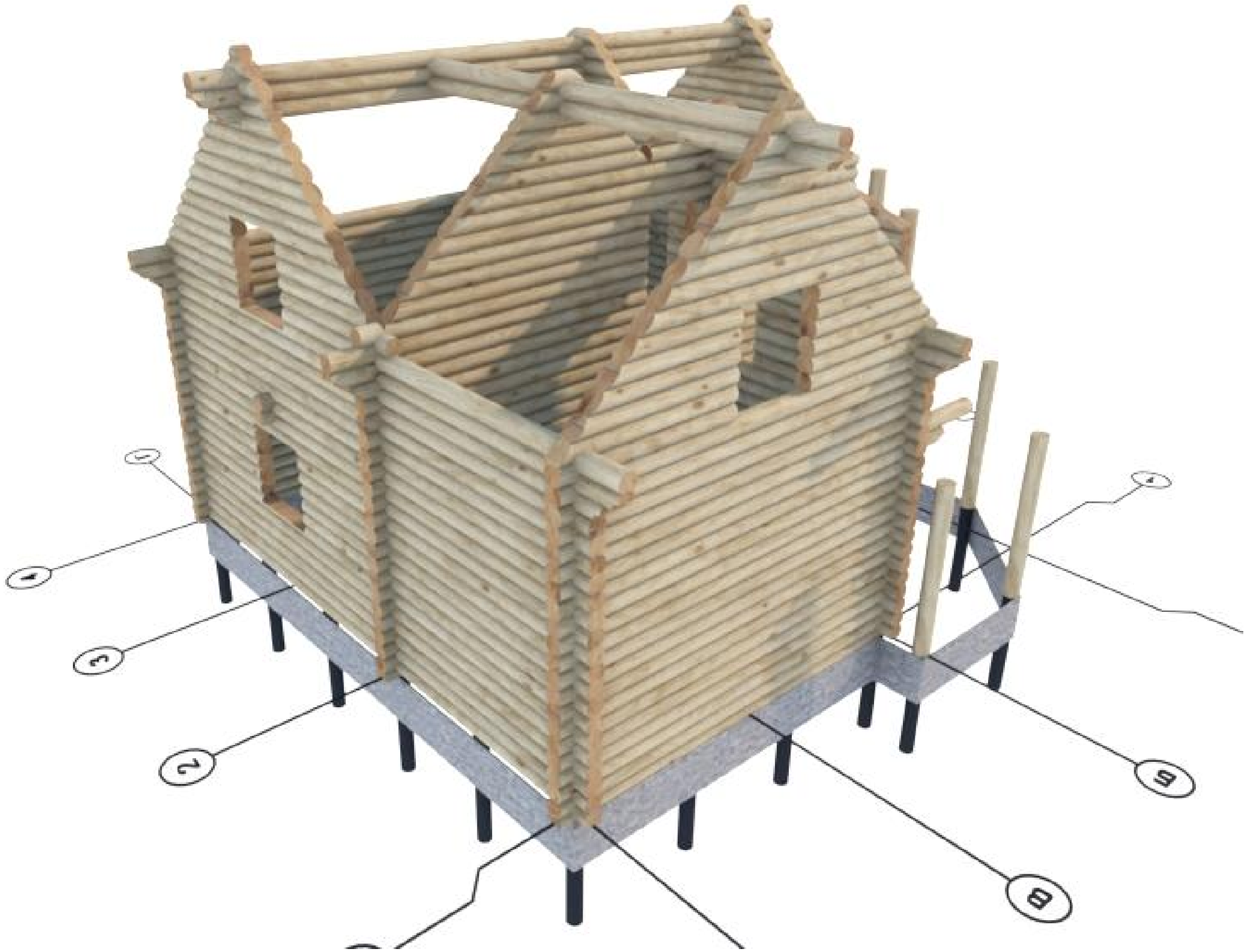

Примечания: 1. Перемычки оконных, дверных пролетов указаны на порядовках строения.

Проект разработан Строительной компанией DomaSV
Сайт: www.DomaSV.ru
Тел.: +7 495 767-25-77

Изм.	Кол.уч.	Лист	№Док.	Подп.	Дата

S-113-b240-8800x8800-3

Дом из ОЦБ 240 мм

Стадия	Лист	Листов
Р	39	44

Сруб 2-3D

DomaSV

Согласовано

Взам. инв. №

Подп. и дата

Инв. № подл.

Сруб 3-3D



Примечания: 1. Перемычки оконных, дверных пролетов указаны на порядовках строения.

Проект разработан Строительной компанией DomaSV
Сайт: www.DomaSV.ru
Тел.: +7 495 767-25-77

Согласовано

Взам. инв. №

Подп. и дата

Инв. № подл.

Изм.	Кол.уч.	Лист	№Док.	Подп.	Дата	S-113-b240-8800x8800-3			
						Дом из ОЦБ 240 мм	Стадия	Лист	Листов
							Р	40	44
						Сруб 3-3D	DomaSV		

Сруб 4-3D

Примечания: 1. Перемычки оконных, дверных пролетов указаны на порядовках строения.

Проект разработан Строительной компанией DomaSV
Сайт: www.DomaSV.ru
Тел.: +7 495 767-25-77

Согласовано

Взам. инв. №

Подп. и дата

Инв. № подл.

Изм.	Кол.уч.	Лист	№Док.	Подп.	Дата

S-113-b240-8800x8800-3

Дом из ОЦБ 240 мм	Стадия	Лист	Листов
	Р	41	44
Сруб 4-3D	DomaSV		

Вид 5s-3D



Примечания: 1. Перемычки оконных, дверных пролетов указаны на порядовках строения.

Проект разработан Строительной компанией DomaSV
Сайт: www.DomaSV.ru
Тел.: +7 495 767-25-77

Согласовано

Взам. инв. №

Подп. и дата

Инв. № подл.

Изм.	Кол.уч.	Лист	№Док.	Подп.	Дата

S-113-b240-8800x8800-3

Дом из ОЦБ 240 мм

Стадия	Лист	Листов
Р	42	44

Вид 5s-3D

DomaSV

Вид 6s-3D



Примечания: 1. Перемычки оконных, дверных пролетов указаны на порядовках строения.

Проект разработан Строительной компанией DomaSV
Сайт: www.DomaSV.ru
Тел.: +7 495 767-25-77

Согласовано

Взам. инв. №

Подп. и дата

Инв. № подл.

Изм.	Кол.уч.	Лист	№Док.	Подп.	Дата

S-113-b240-8800x8800-3

Дом из ОЦБ 240 мм

Стадия	Лист	Листов
Р	43	44

Вид 6s-3D

DomaSV

Вид 7s-3D

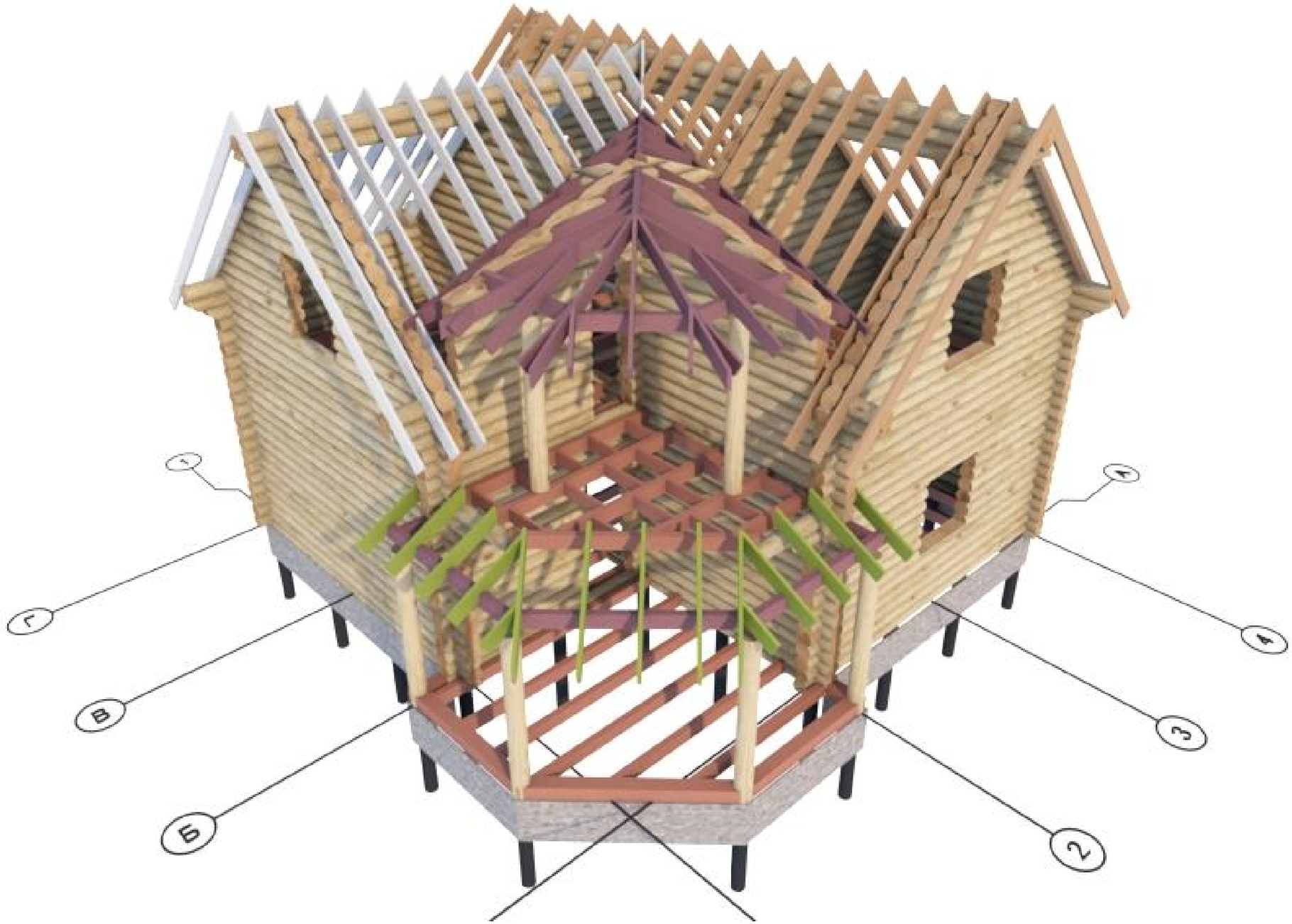

Примечания: 1. Перемычки оконных, дверных пролетов указаны на порядовках строения.

Проект разработан Строительной компанией DomaSV
Сайт: www.DomaSV.ru
Тел.: +7 495 767-25-77

Согласовано

Взам. инв. №

Подп. и дата

Инв. № подл.

Изм.	Кол.уч.	Лист	№Док.	Подп.	Дата

S-113-b240-8800x8800-3

Дом из ОЦБ 240 мм

Стадия	Лист	Листов
Р	44	44

Вид 7s-3D

DomaSV

Профиль: d240/120h207.8

№ п/п	Схема	Заг-ка, мм	Длина, мм	Отход, мм
1		6050	6000	50
2		6050	5700	350
3		6050	5700	350
4		6050	6000	50
5		6050	5700	350

Проект разработан Строительной компанией DomaSV
Сайт: www.DomaSV.ru
Тел.: +7 495 767-25-77

АТ Венцы документ ID: 3 [P-00] RED9

Взам.инв.№ | Подп. и дата | Инв № подл.

Изм.	Кол.уч.	Лист	№ док.	Подп.	Дата

[P-00] Карта раскроя. 0 Все

[3] S-113-b240-8800x8800-3

№ п/п	Схема	Заг-ка, мм	Длина, мм	Отход, мм
6		6050	5700	350
7	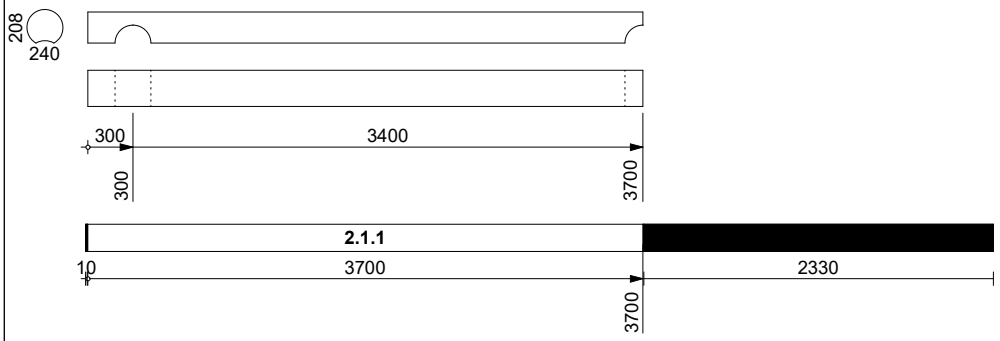	6050	3700	2350
8	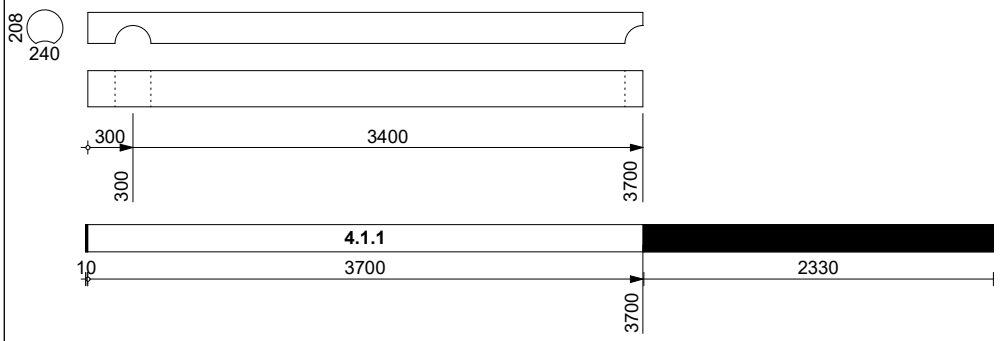	6050	3700	2350
9	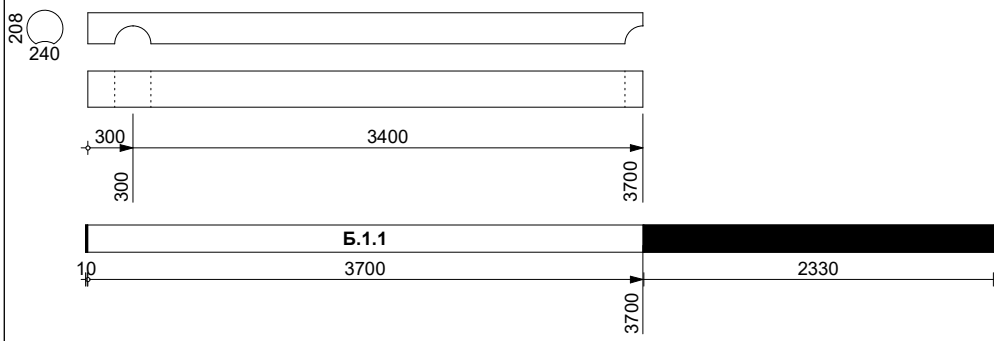	6050	3700	2350
10	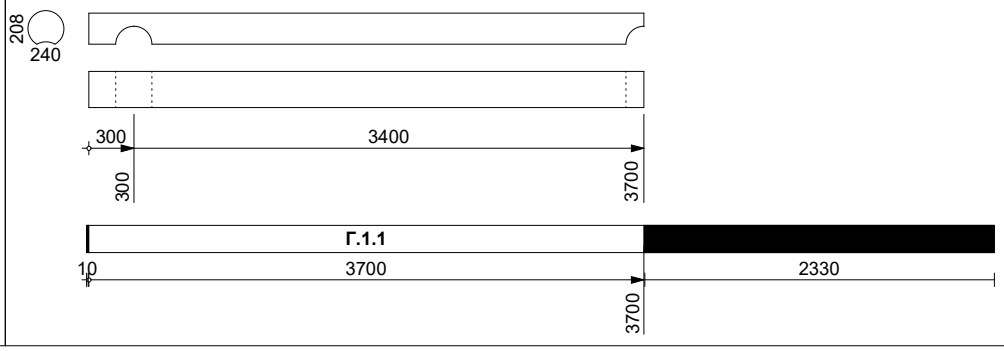	6050	3700	2350

Проект разработан Строительной компанией DomaSV
Сайт: www.DomaSV.ru
Тел.: +7 495 767-25-77

АТ Венцы документ ID: 3 [P-00] RED9

№ п/п	Схема	Заг-ка, мм	Длина, мм	Отход, мм
11		6050	6000	50
12		6050	5700	350
13		6050	6000	50
14		6050	5700	350
15	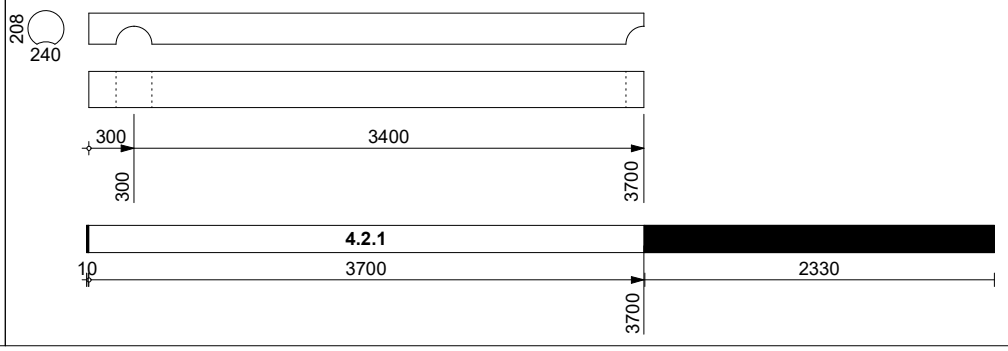	6050	3700	2350

Проект разработан Строительной компанией DomaSV
Сайт: www.DomaSV.ru
Тел.: +7 495 767-25-77

АТ Венцы документ ID: 3 [P-00] RED9

Взам.инв.№

Подп. и дата

Инв № подл.

№ п/п	Схема	Заг-ка, мм	Длина, мм	Отход, мм
16	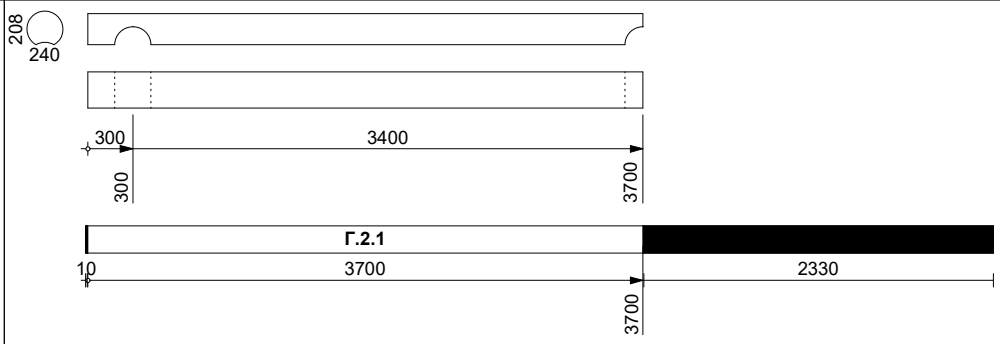	6050	3700	2350
17	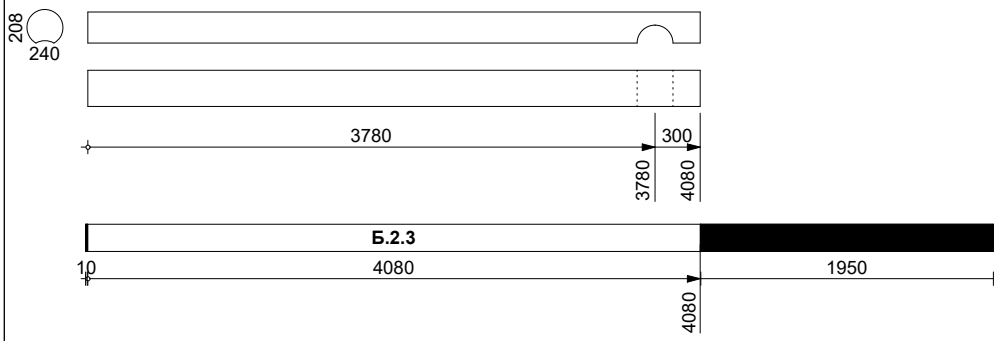	6050	4080	1970
18	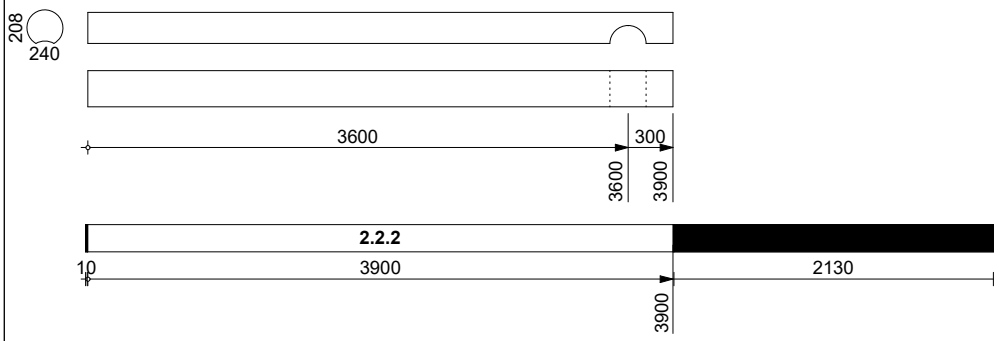	6050	3900	2150
19	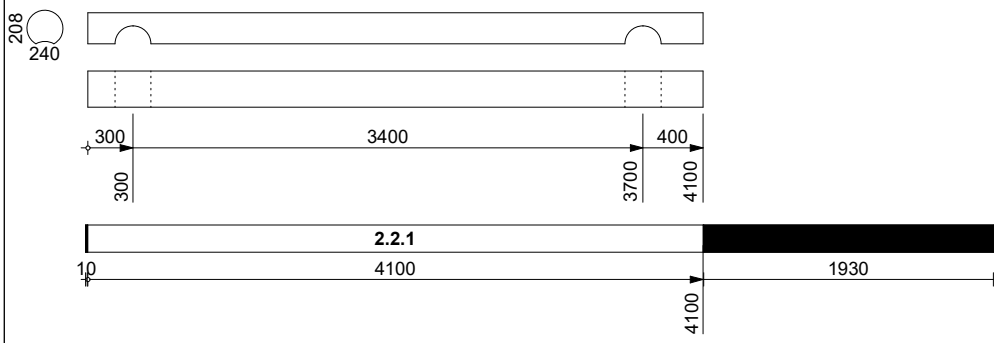	6050	4100	1950
20	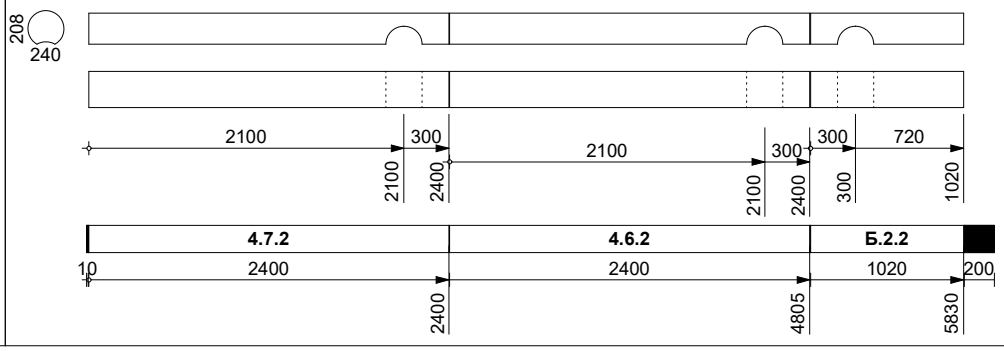	6050	5820	230

Проект разработан Строительной компанией DomaSV
Сайт: www.DomaSV.ru
Тел.: +7 495 767-25-77

АТ Венцы документ ID: 3 [P-00] RED9

Взам.инв.№

Подп. и дата

Инв № подл.

Профиль: d240/120h207.8 Длины: Стандартные 3000-6050

№ п/п	Эскиз	Кол-во	Длина, мм	Объем, м3	Маркировка
1		20	5700	0.258	1.13.2 1.14.2 2.1.2 2.8.2 2.12.2 2.13.2 2.14.2 4.1.2 4.2.2 4.3.2 4.4.2 4.5.2 4.9.2 4.12.2 4.13.2 4.14.2 4.15.2 4.16.2 4.17.2 4.18.2
2		19	6000	0.271	1.1.1 1.2.1 1.3.1 1.4.1 1.5.1 1.6.1 1.7.1 1.8.1 1.9.1 1.10.1 1.11.1 1.12.1 1.15.1 1.16.1 1.17.1 1.18.1 1.19.1 3.13.1 3.14.1
3		19	5700	0.258	А.13.2 А.14.2 Б.1.2 Б.12.2 Б.13.2 Г.1.2 Г.2.2 Г.3.2 Г.4.2 Г.5.2 Г.6.2 Г.9.2 Г.12.2 Г.13.2 Г.16.2 Г.17.2 Г.18.2 Г.19.2 Г.20.2
4		18	3700	0.167	2.1.1 2.8.1 2.12.1 2.13.1 2.14.1 4.1.1 4.2.1 4.3.1 4.4.1 4.5.1 4.9.1 4.12.1 4.13.1 4.14.1 4.15.1 4.16.1 4.17.1 4.18.1
5		18	3700	0.167	Б.1.1 Б.12.1 Б.13.1 Б.14.1 Г.1.1 Г.2.1 Г.3.1 Г.4.1 Г.5.1 Г.6.1 Г.9.1 Г.12.1 Г.13.1 Г.14.1 Г.15.1 Г.16.1 Г.17.1 Г.18.1
6		16	6000	0.271	А.1.1 А.2.1 А.3.1 А.4.1 А.5.1 А.6.1 А.9.1 А.12.1 А.15.1 А.16.1 А.17.1 А.18.1 А.19.1 А.20.1 Б.9.2 Б.21.2
7		10	4100	0.185	2.2.1 2.3.1 2.4.1 2.5.1 2.6.1 2.7.1 2.9.1 2.16.1 2.17.1 2.18.1
8		9	4080	0.185	Б.2.3 Б.3.3 Б.4.3 Б.5.3 Б.6.3 Б.7.3 Б.8.2 Б.10.3 Б.11.3
9		7	3900	0.176	2.2.2 2.3.2 2.4.2 2.5.2 2.6.2 2.7.2 2.9.2

АТ Венцы документ ID: 3 [C-00] RDC1

Взам.инв.№

Подп. и дата

Инв № подл.

№ п/п	Эскиз	Кол-во	Длина, мм	Объем, м3	Маркировка
10		5	5800	0.262	4.6.1 4.7.1 4.8.1 4.10.1 4.11.1
11		5	4180	0.189	Б.16.3 Б.17.3 Б.18.3 Б.19.3 Б.20.3
12		4	5800	0.262	Г.7.1 Г.8.1 Г.10.1 Г.11.1
13	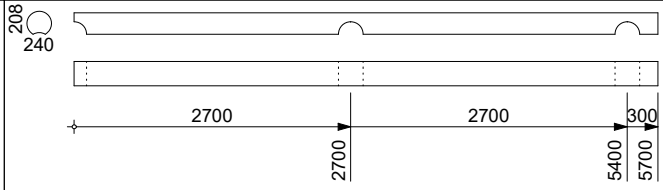	3	5700	0.258	Б.14.2 Г.14.2 Г.15.2
14		3	4400	0.199	2.16.2 2.17.2 2.18.2
15		3	3500	0.158	2.23.1 2.24.1 2.25.1
16		2	3850	0.174	3.32.1 4.19.1
17		2	5850	0.265	3.32.2 4.19.2
18		2	5400	0.244	4.20.2 4.21.2
19	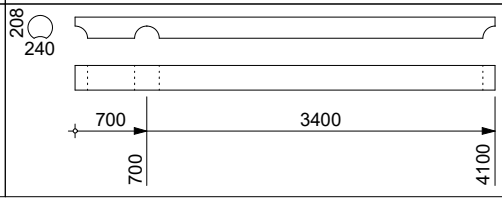	2	4100	0.185	В.33.1 Г.20.1

АТ Венцы документ ID: 3 [C-00] RDC1

Взам.инв.№

Подп. и дата

Инв № подл.

Изм.	Кол.уч.	Лист	№ док.	Подп.	Дата

[C-00] Спецификация элементов.

[3] S-113-b240-8800x8800-3

№ п/п	Эскиз	Кол-во	Длина, мм	Объем, м3	Маркировка
20	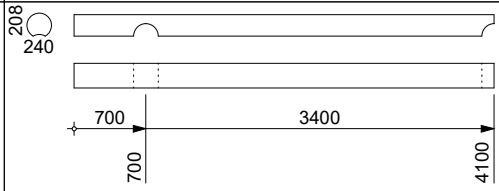	2	4100	0.185	3.34.1 4.21.1
21	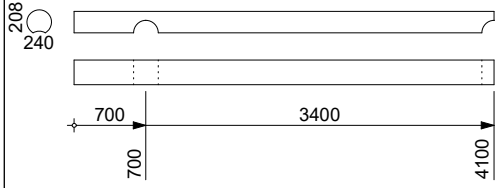	2	4100	0.185	В.34.1 Г.21.1
22		2	3100	0.140	2.22.1 2.26.1
23		2	4329	0.196	А.26.1 Г.26.1
24		2	3100	0.140	Б.26.1 Б.27.1
25		2	3928	0.178	А.27.1 Г.27.1
26		2	3527	0.160	А.28.1 Г.28.1
27		2	3125	0.141	А.29.1 Г.29.1
28		2	3000	0.136	В.33.2 В.34.2
29		1	4420	0.200	Б.8.1

S-113-b240-3

1.0.1-6000

S-113-b240-3

1.1.1-6000

S-113-b240-3

1.2.1-6000

S-113-b240-3

1.3.1-6000

S-113-b240-3

1.4.1-6000

S-113-b240-3

1.5.1-6000

S-113-b240-3

1.6.1-6000

S-113-b240-3

1.7.1-6000

S-113-b240-3

1.8.1-6000

S-113-b240-3

1.9.1-6000

S-113-b240-3

1.10.1-6000

S-113-b240-3

1.11.1-6000

S-113-b240-3

1.12.1-6000

S-113-b240-3

1.13.1-800

S-113-b240-3

1.13.2-5700

S-113-b240-3

1.14.1-1400

S-113-b240-3

1.14.2-5700

S-113-b240-3

1.15.1-6000

S-113-b240-3

1.16.1-6000

S-113-b240-3

1.17.1-6000

S-113-b240-3

1.18.1-6000

Проект разработан Строительной компанией DomaSV
Сайт: www.DomaSV.ru
Тел.: +7 495 767-25-77

S-113-b240-3

1.19.1-6000

S-113-b240-3

1.20.1-2400

S-113-b240-3

1.20.2-2400

S-113-b240-3

1.21.1-2400

S-113-b240-3

1.21.2-2400

S-113-b240-3

1.22.1-2247

S-113-b240-3

1.22.2-2247

S-113-b240-3

1.23.1-5279

S-113-b240-3

1.24.1-1832

S-113-b240-3

1.24.2-1832

S-113-b240-3

1.25.1-1624

S-113-b240-3

1.25.2-1624

S-113-b240-3

1.26.1-4032

S-113-b240-3

1.27.1-3617

S-113-b240-3

1.28.1-3201

S-113-b240-3

1.29.1-2785

S-113-b240-3

1.30.1-2370

S-113-b240-3

1.31.1-1954

S-113-b240-3

1.32.1-1539

S-113-b240-3

1.33.1-1123

S-113-b240-3

1.34.1-707

Проект разработан Строительной компанией DomaSV
Сайт: www.DomaSV.ru
Тел.: +7 495 767-25-77

S-113-b240-3

1.35.1-292

S-113-b240-3

2.0.1-3700

S-113-b240-3

2.0.2-5700

S-113-b240-3

2.1.1-3700

S-113-b240-3

2.1.2-5700

S-113-b240-3

2.2.1-4100

S-113-b240-3

2.2.2-3900

S-113-b240-3

2.3.1-4100

S-113-b240-3

2.3.2-3900

S-113-b240-3

2.4.1-4100

S-113-b240-3

2.4.2-3900

S-113-b240-3

2.5.1-4100

S-113-b240-3

2.5.2-3900

S-113-b240-3

2.6.1-4100

S-113-b240-3

2.6.2-3900

S-113-b240-3

2.7.1-4100

S-113-b240-3

2.7.2-3900

S-113-b240-3

2.8.1-3700

S-113-b240-3

2.8.2-5700

S-113-b240-3

2.9.1-4100

S-113-b240-3

2.9.2-3900

Проект разработан Строительной компанией DomaSV
Сайт: www.DomaSV.ru
Тел.: +7 495 767-25-77